

《半导体2021年报之最》

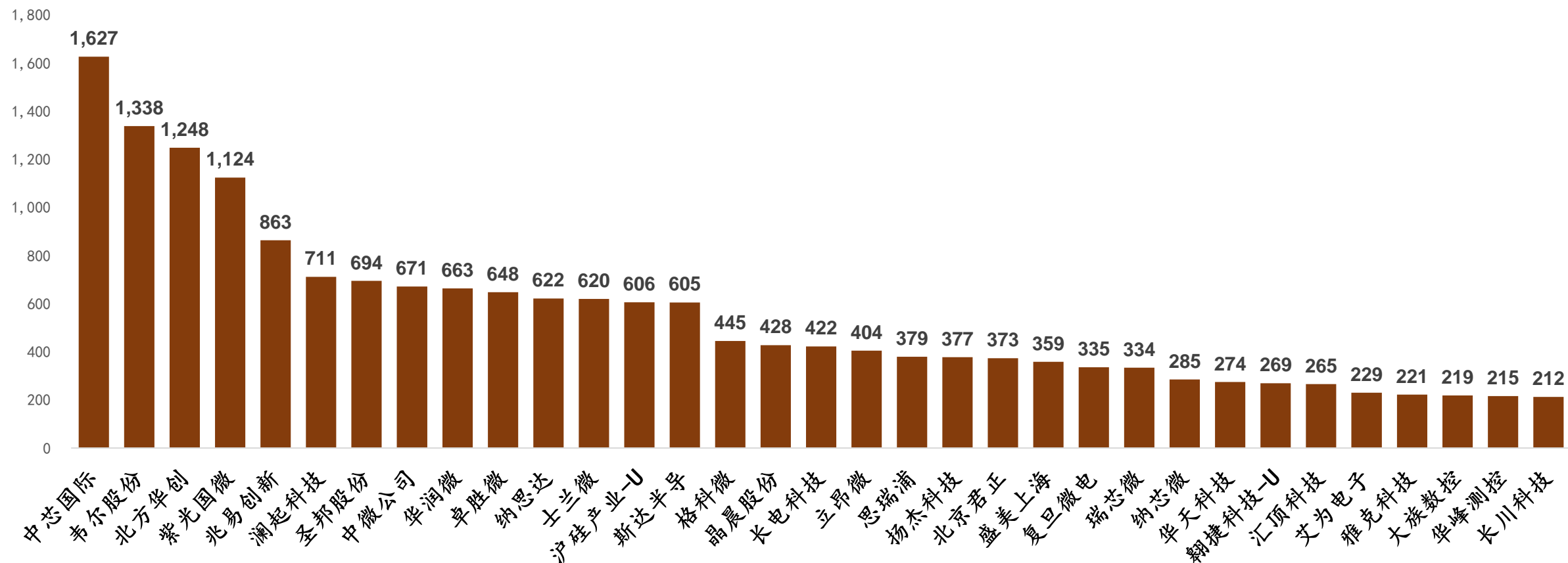
首创证券电子团队
首席分析师 何立中
SAC执证编号：S0110521050001
helizhong@sczq.com.cn
电话：010-81152682

《半导体2021年报之最》——首创电子 何立中团队

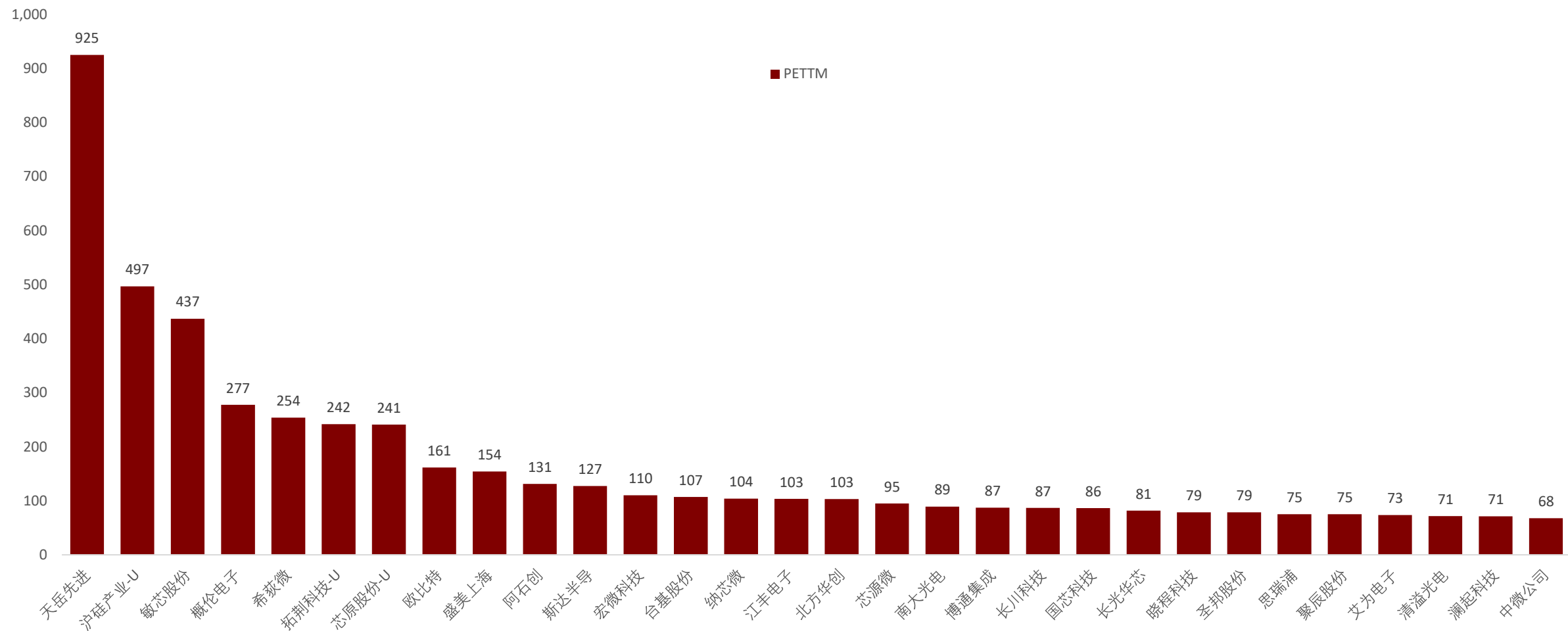
1. 目前**市值最大**的半导体公司——中芯国际（代工）
2. 目前**PETTM最高**的半导体公司——天岳先进（碳化硅衬底）
3. 目前**PE(2022E)高**的半导体公司——沪硅产业（硅片）
4. 2021**营收最多**的半导体公司——中芯国际（代工）
5. 2021**收入增速最快**的半导体公司——纳芯微（模拟芯片）
6. 2021**净利润最多**的半导体公司——中芯国际（代工）
7. 2021**净利润增速最快**的半导体公司——士兰微（功率半导体）
8. 2021**毛利率最高**的半导体公司——概伦电子（EDA）
9. 2021**净利润率最高**的半导体公司——臻镭科技（模拟芯片）
10. 2021**ROE最高**的半导体公司——赛微微电（模拟芯片）
11. 2021**研发费用最多**的半导体公司——中芯国际（代工）
12. 2021**研发费用率最高**的半导体公司——寒武纪（AI芯片）
13. 2021**员工人数最多**的半导体公司——华天科技（封测）
14. 2021**人均创收最多**的半导体公司——唯捷创芯（射频）
15. 2021**人均毛利润最多**的半导体公司——卓胜微（射频）

市值最大的半导体公司——中芯国际（代工）

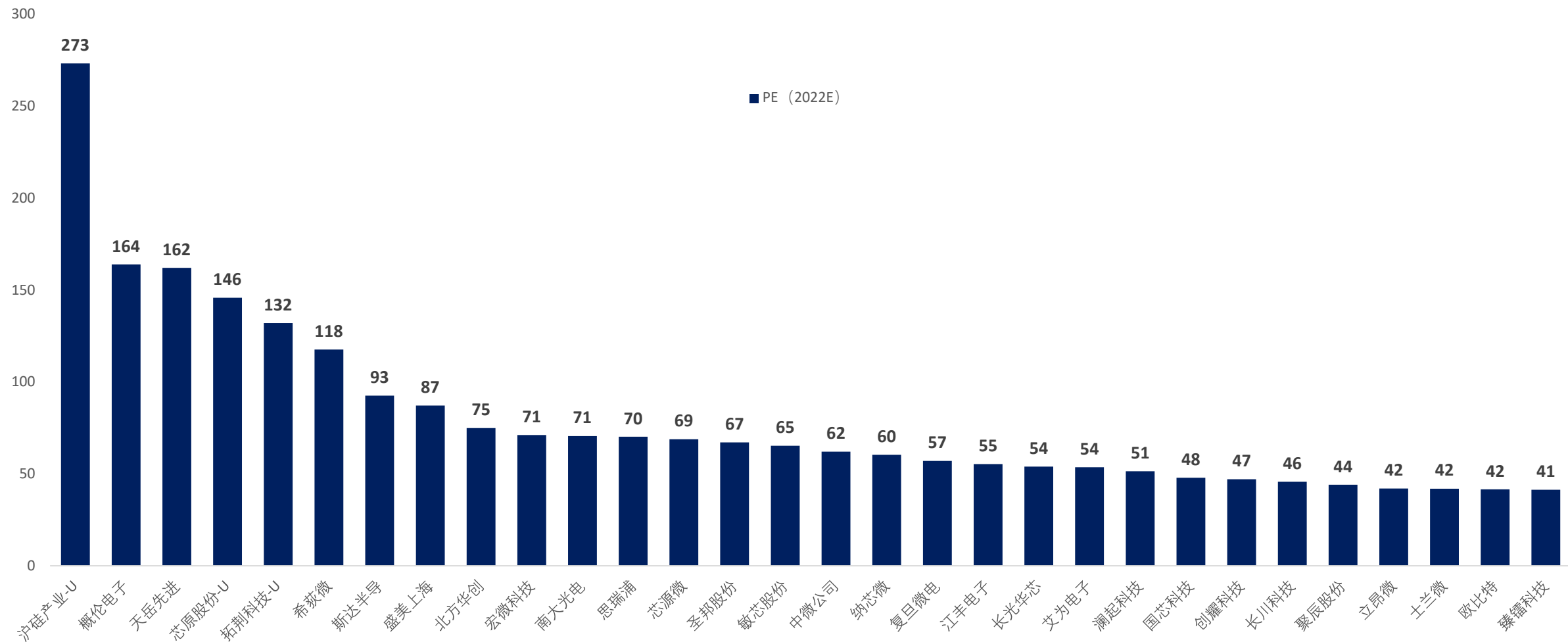
半导体公司市值（亿）



2021 PETTM最高的半导体公司——天岳先进（碳化硅衬底）

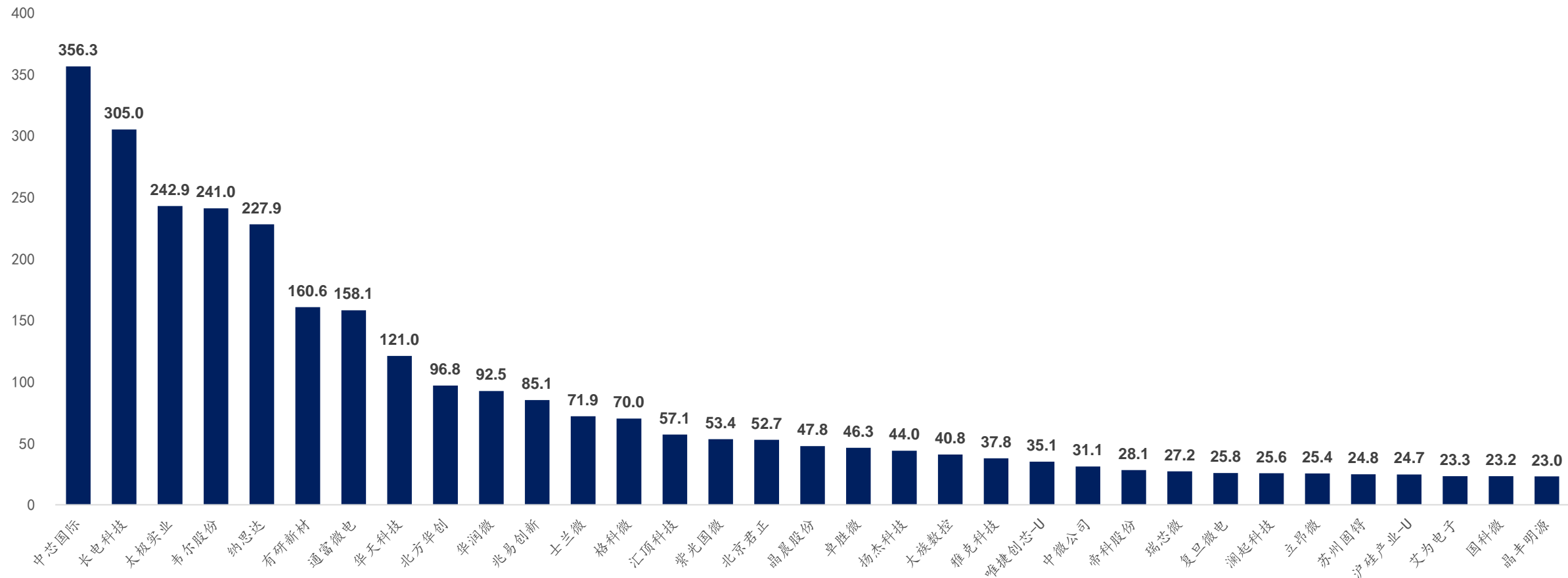


2021 PE(2022E)高的半导体公司——沪硅产业（硅片）

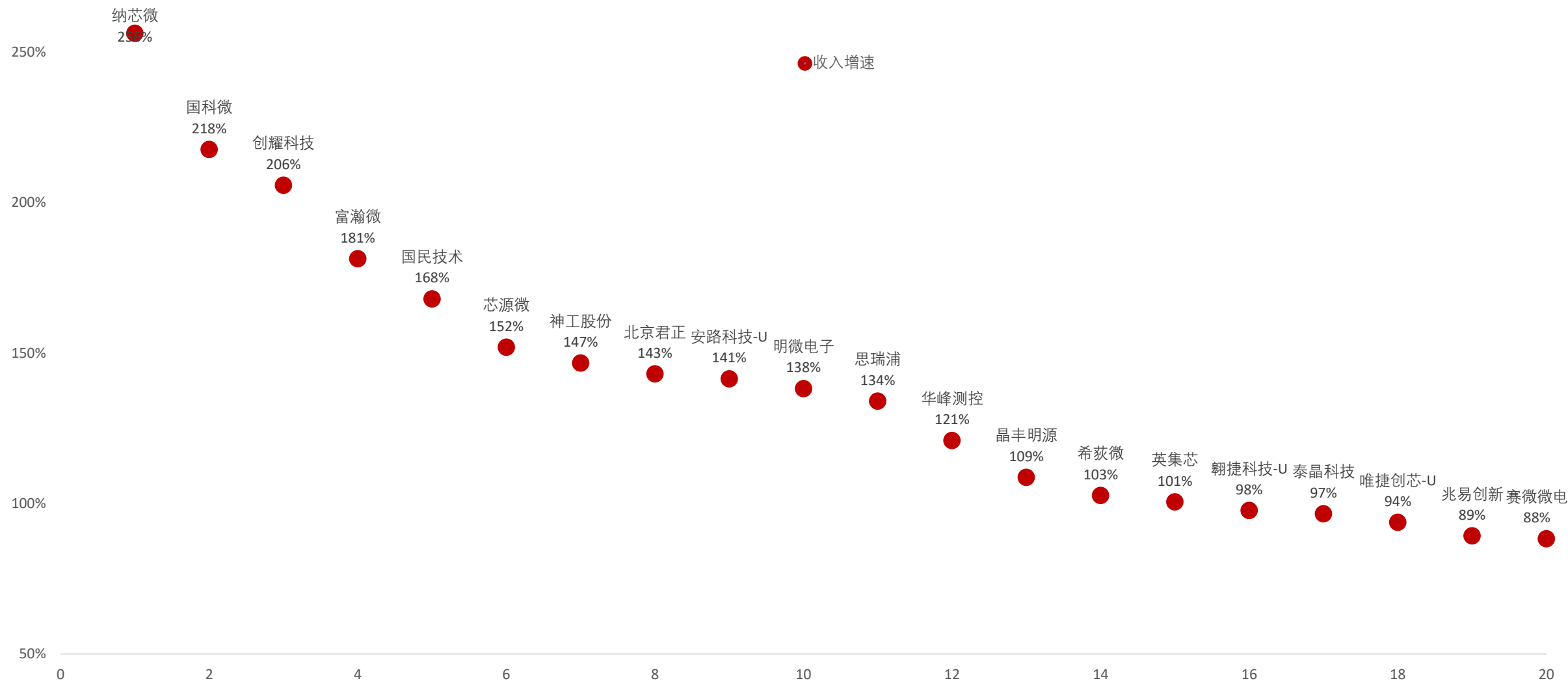


2021营收最多的半导体公司——中芯国际（代工）

2021年营业收入排名（亿）

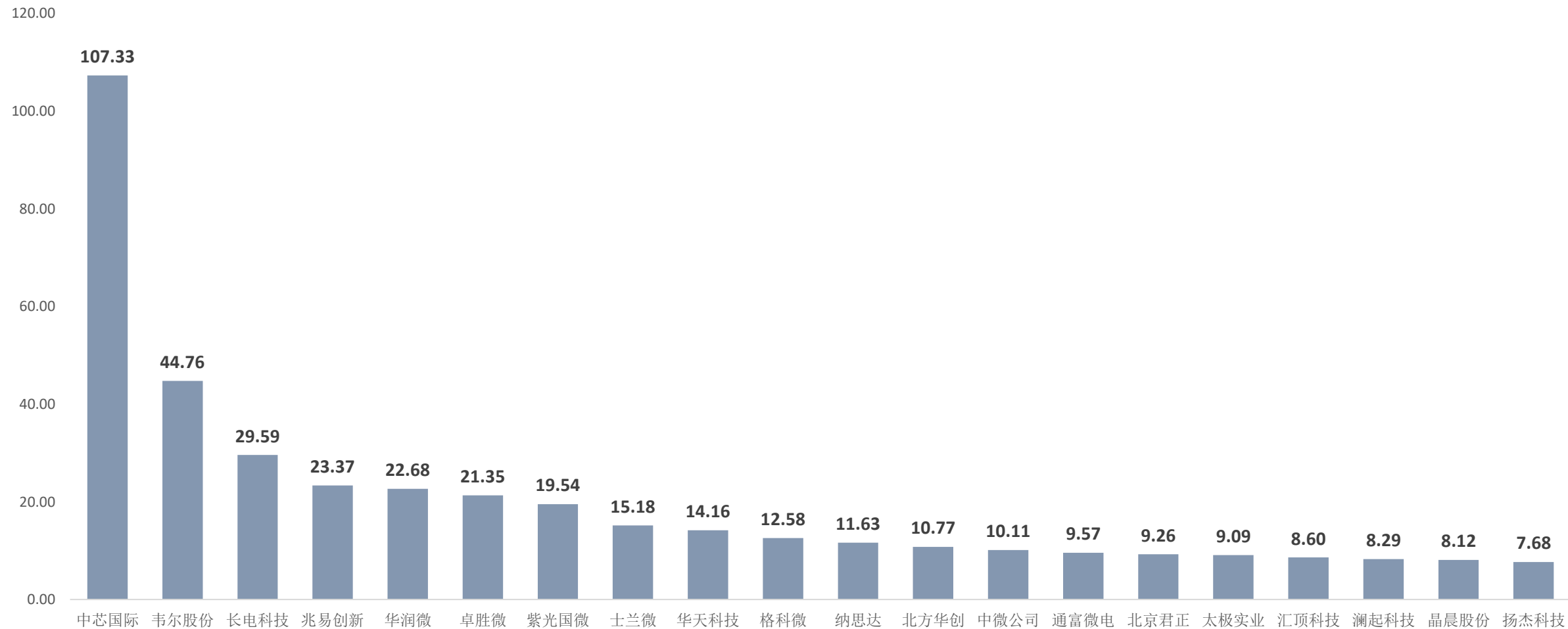


2021收入增速最快的半导体公司——纳芯微（模拟芯片）



2021净利润最多的半导体公司——中芯国际（代工）

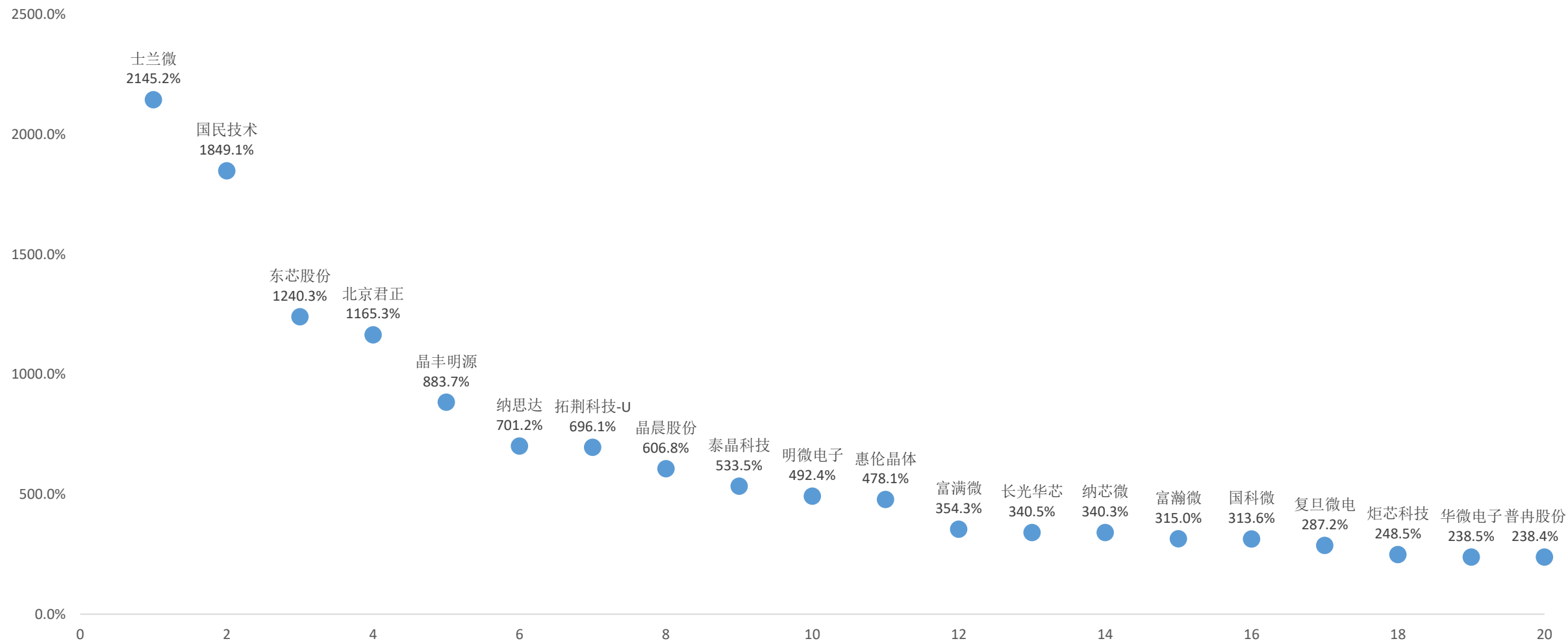
2021净利润（亿）



数据来源：wind 20220511

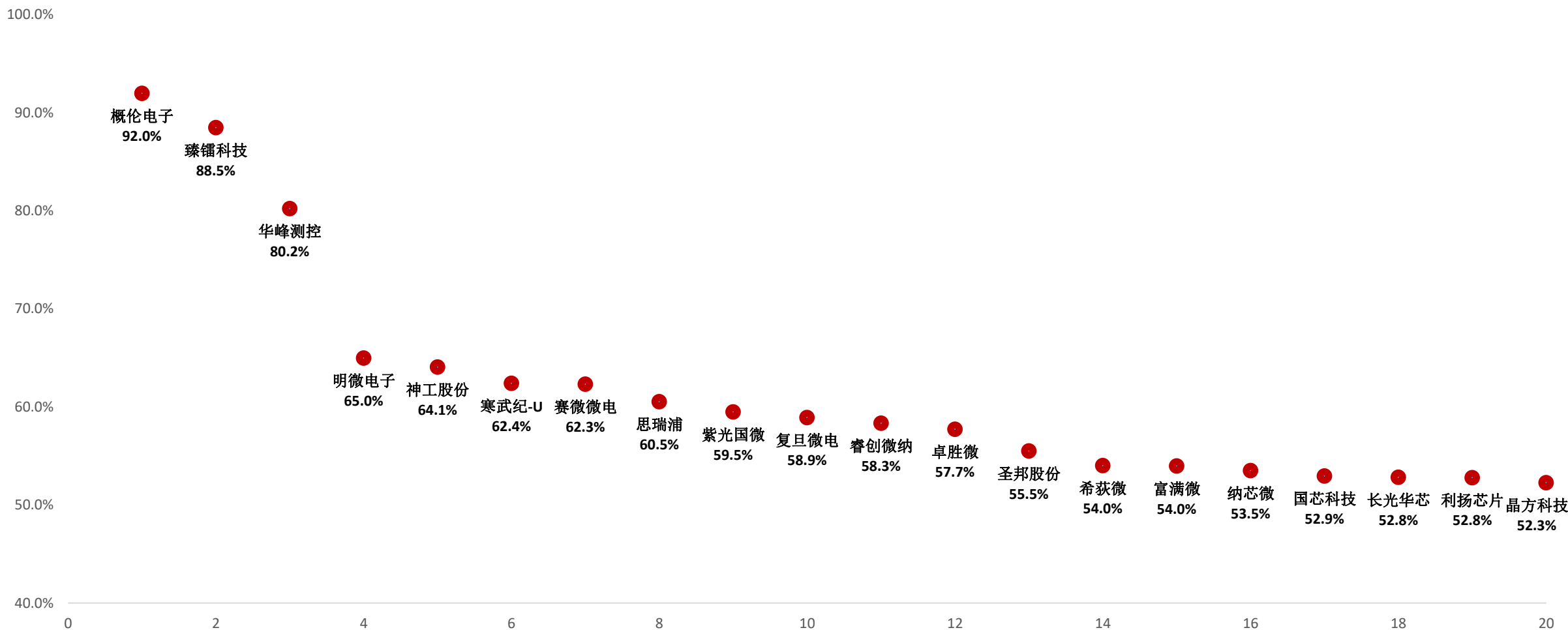
2021净利润增速最快的半导体公司——士兰微（功率半导体）

净利润增速



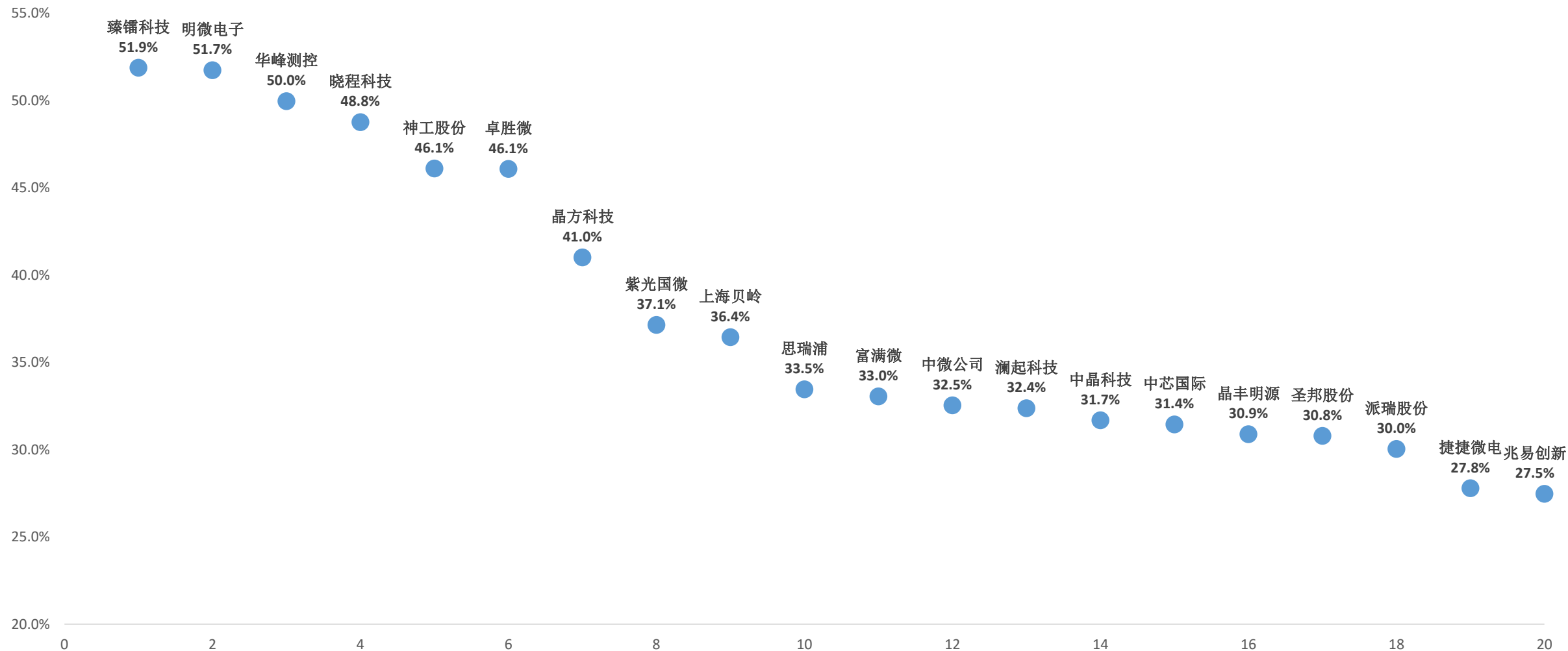
2021毛利率最高的半导体公司——概伦电子 (EDA)

2021毛利率 (%)



2021净利润率最高的半导体公司——臻镭科技（模拟芯片）

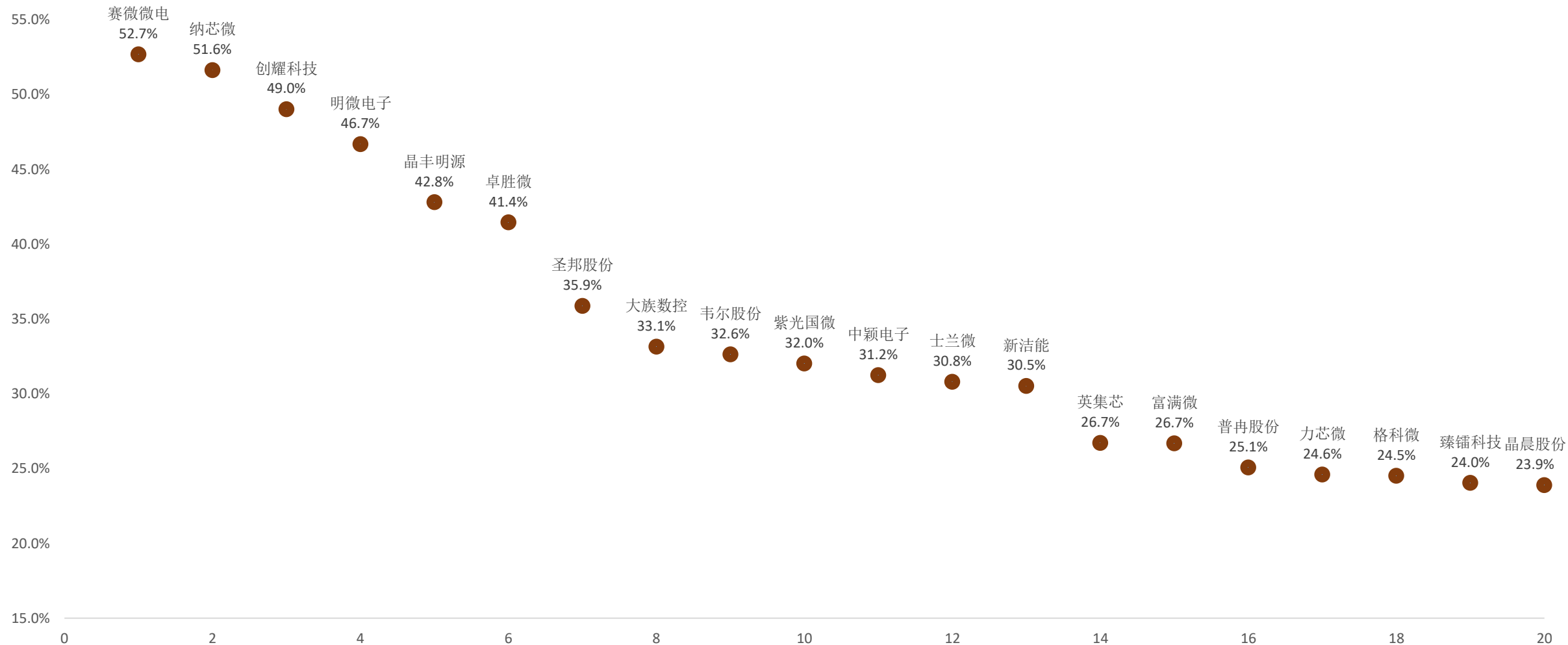
2021净利率（%）



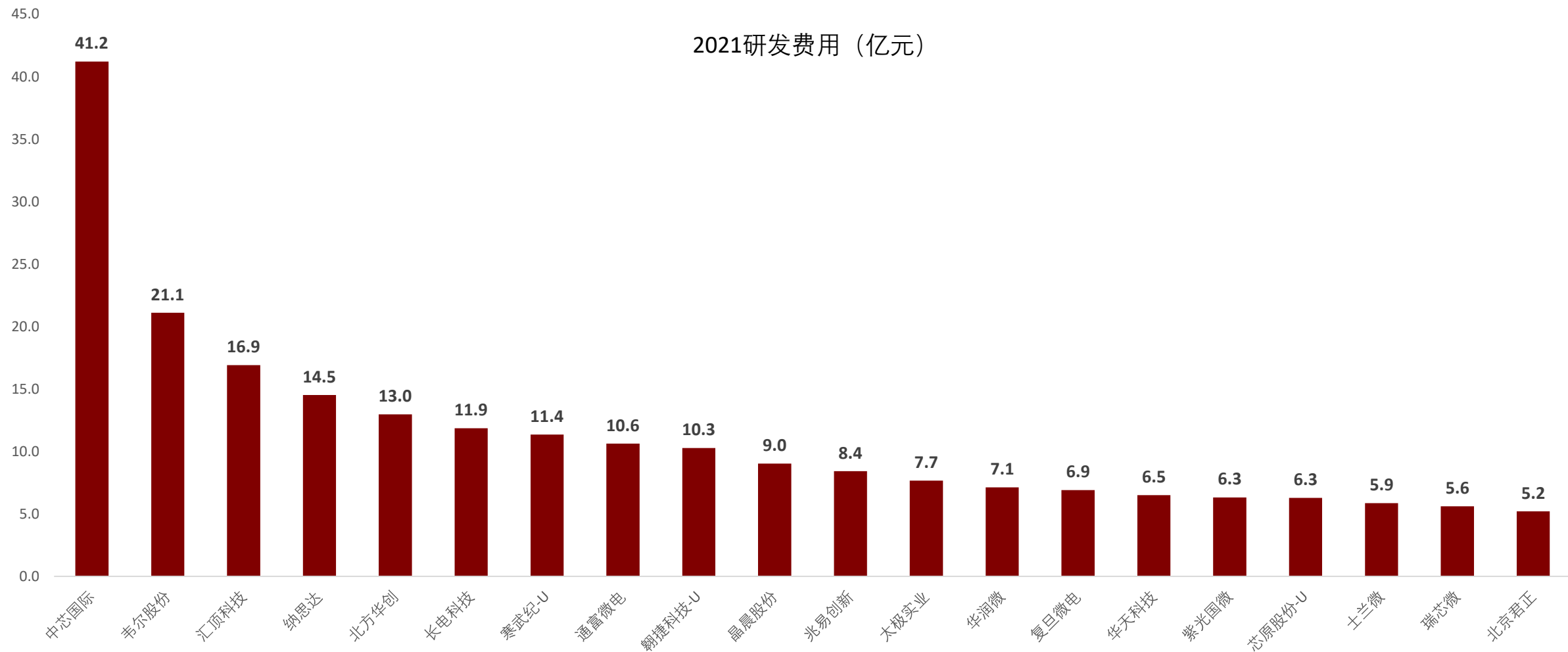
数据来源：wind 20220511

2021 ROE最高的半导体公司——赛微微电（模拟芯片）

2021ROE (%)

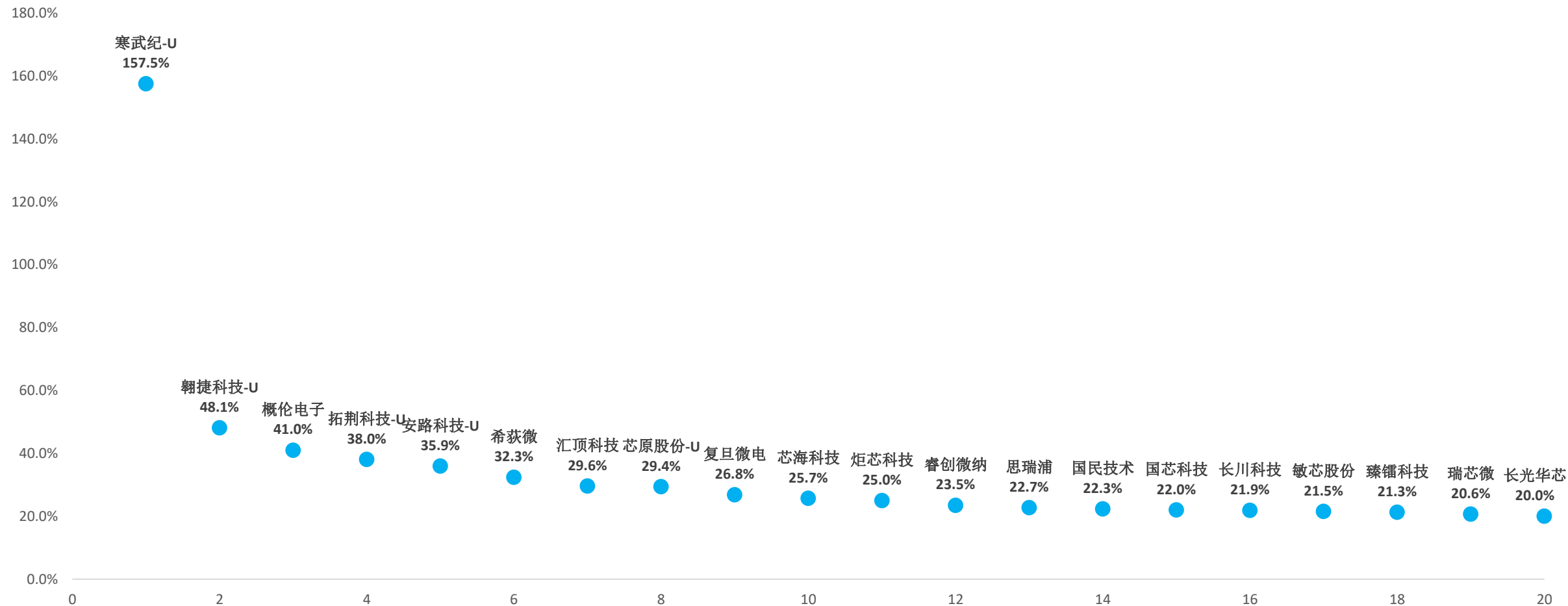


2021研发费用最多的半导体公司——中芯国际（代工）

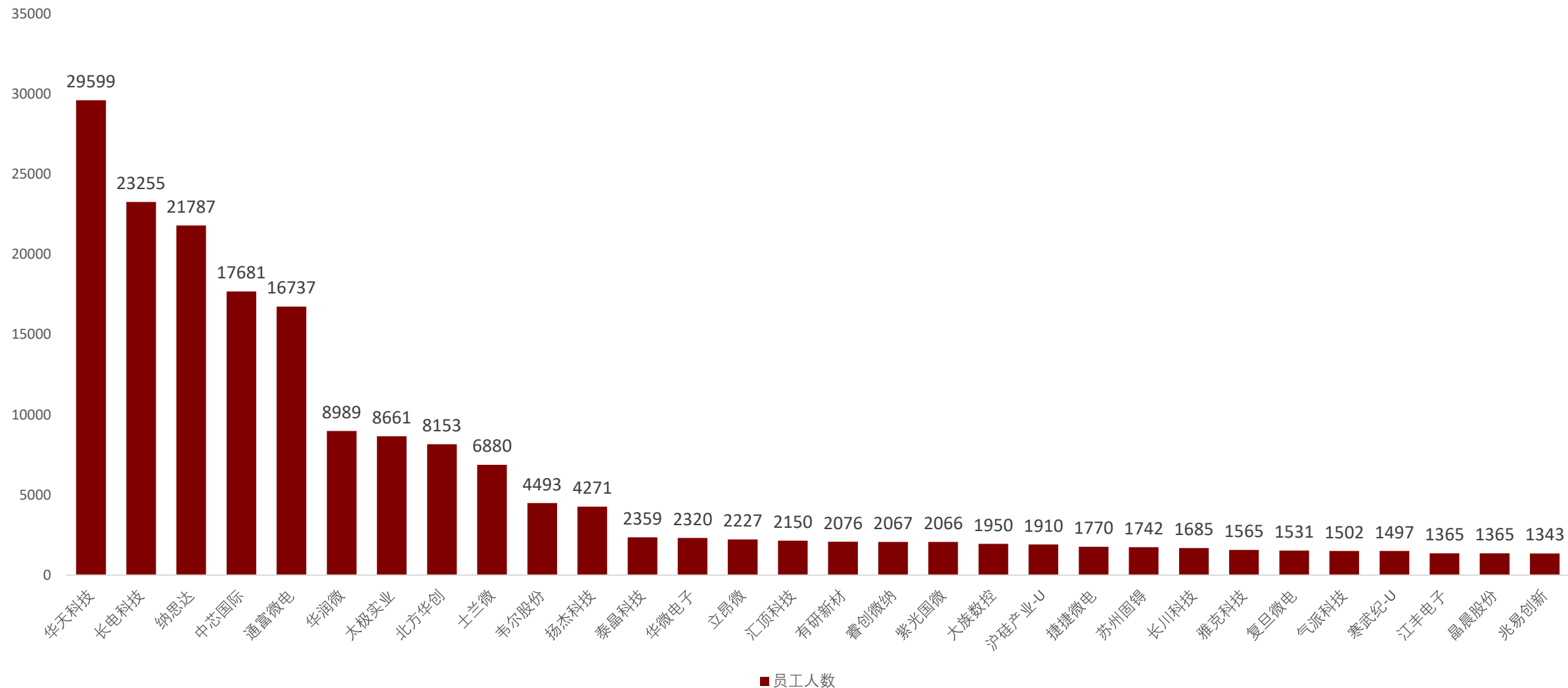


2021研发费用最高的半导体公司——寒武纪 (AI芯片)

研发费用率 (%)

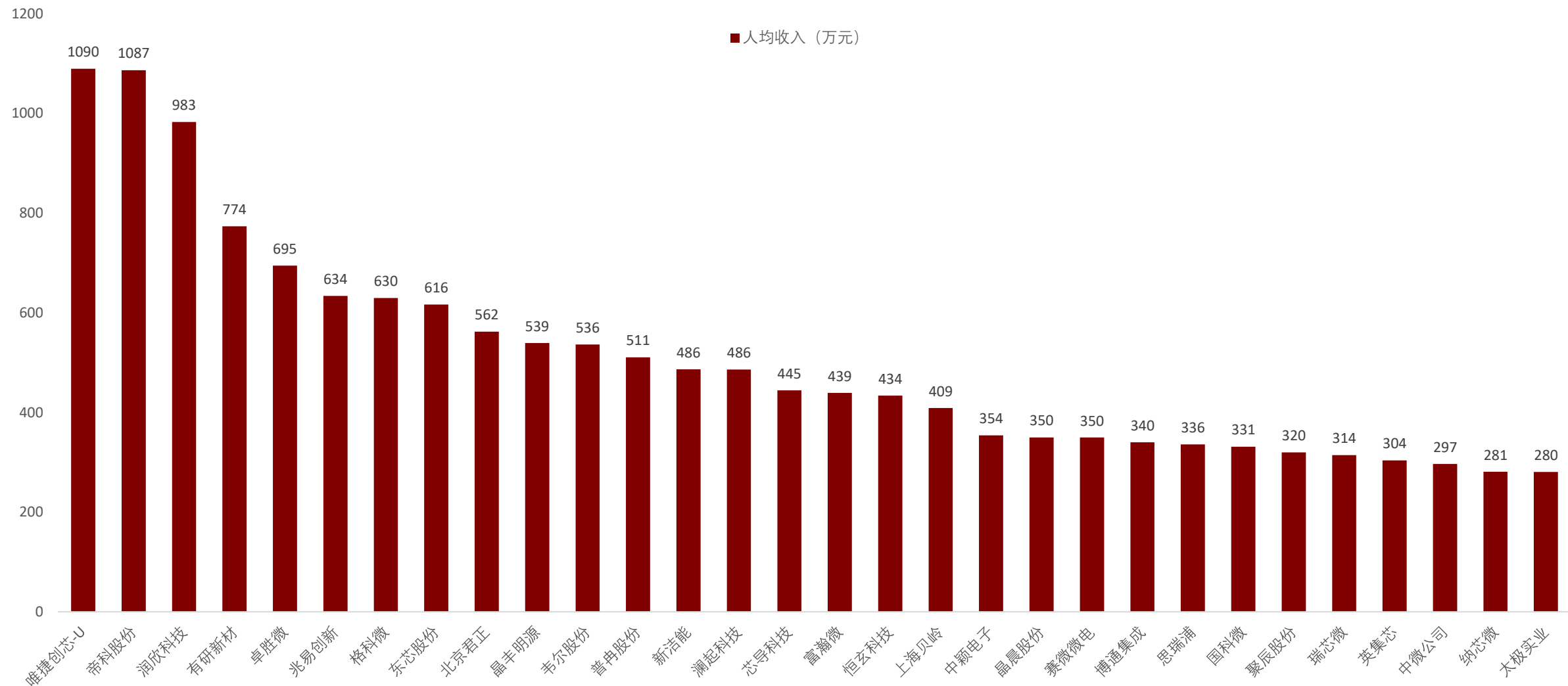


2021员工人数最多的半导体公司——华天科技（封测）

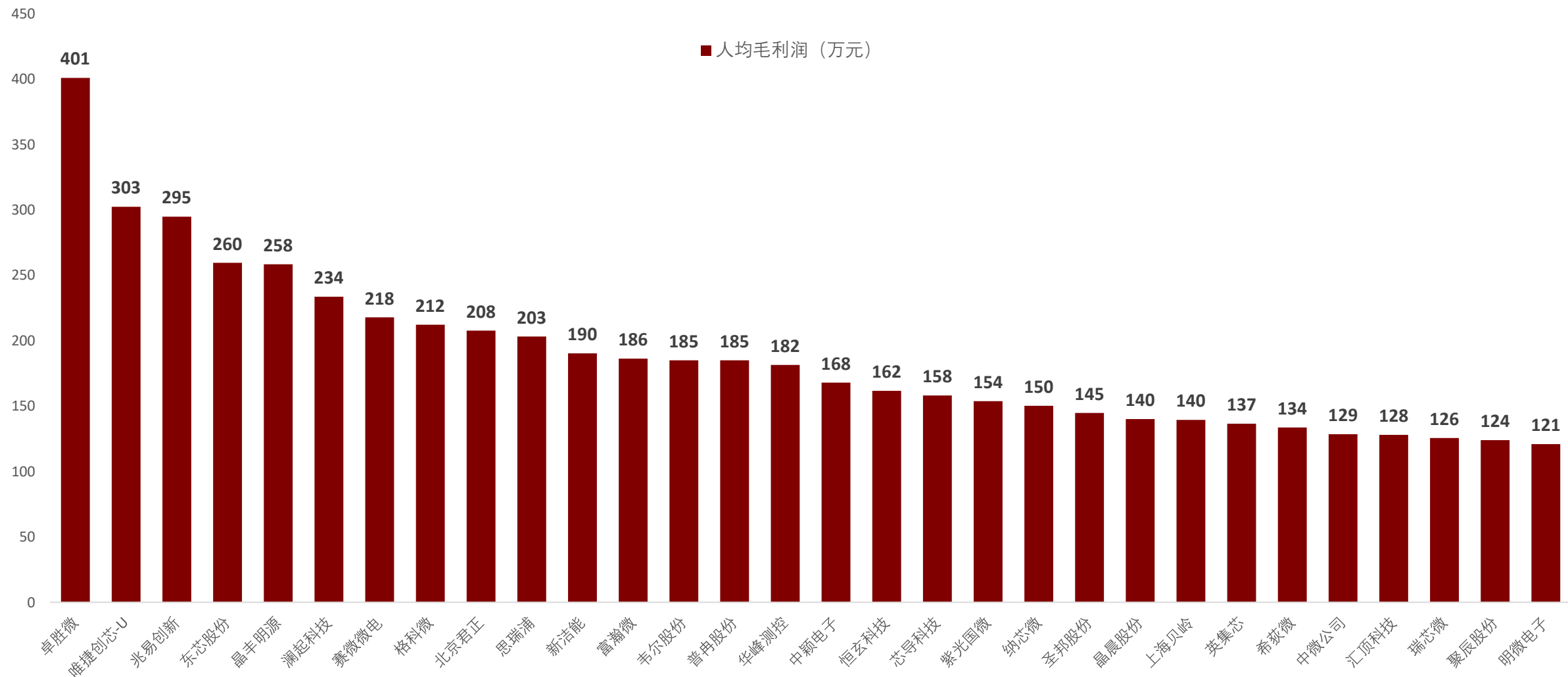


■ 员工人数

2021人均创收最多的半导体公司——唯捷创芯（射频）



2021人均毛利润最多的半导体公司——卓胜微（射频）



风险提示

行情景气度下降，公司盈利能力下降。

分析师声明

本报告清晰准确地反映了作者的研究观点，力求独立、客观和公正，结论不受任何第三方的授意或影响，作者将对报告的内容和观点负责。

免责声明

本报告由首创证券股份有限公司（已具备中国证监会批复的证券投资咨询业务资格）制作。本报告所在资料的来源及观点的出处皆被首创证券认为可靠，但首创证券不保证其准确性或完整性。该等信息、意见并未考虑到获取本报告人员的具体投资目的、财务状况以及特定需求，在任何时候均不构成对任何人的个人推荐。投资者应当对本报告中的信息和意见进行独立评估，并应同时考量各自的投资目的、财务状况和特定需求，必要时就法律、商业、财务、税收等方面咨询专业财务顾问的意见。对依据或者使用本报告所造成的一切后果，首创证券及/或其关联人员均不承担任何法律责任。投资者需自主作出投资决策并自行承担投资风险，任何形式的分享证券投资收益或者分担证券投资损失的书面或口头承诺均为无效。

本报告所载的信息、材料或分析工具仅提供给阁下作参考用，不是也不应被视为出售、购买或认购证券或其他金融工具的要约或要约邀请。该等信息、材料及预测无需通知即可随时更改。过往的表现亦不应作为日后表现的预示和担保。在不同时期，首创证券可能会发出与本报告所载意见、评估及预测不一致的研究报告。

首创证券的销售人员、交易人员以及其他专业人士可能会依据不同假设和标准、采用不同的分析方法而口头或书面发表与本报告意见及建议不一致的市场评论和/或交易观点。首创证券没有将此意见及建议向报告所有接收者进行更新的义务。首创证券的自营部门以及其他投资业务部门可能独立做出与本报告中的意见或建议不一致的投资决策。

在法律许可的情况下，首创证券可能会持有本报告中提及公司所发行的证券头寸并进行交易，也可能为这些公司提供或争取提供投资银行业务服务。因此，投资者应当考虑到首创证券及/或其相关人员可能存在影响本报告观点客观性的潜在利益冲突。投资者请勿将本报告视为投资或其他决定的唯一信赖依据。

本报告的版权仅为首创证券所有，未经书面许可任何机构和个人不得以任何形式转发、翻版、复制、刊登、发表或引用。

评级说明

评级说明

1. 投资建议的比较标准

投资评级分为股票评级和行业评级

以报告发布后的 6 个月内的市场表现为比较标准，报告发布日后的 6 个月内的公司股价（或行业指数）的涨跌幅相对同期的沪深 300 指数的涨跌幅为基准

2. 投资建议的评级标准

报告发布日后的 6 个月内的公司股价（或行业指数）的涨跌幅相对同期的沪深 300 指数的涨跌幅为基准

	评级	说明
股票投资评级	买入	相对沪深 300 指数涨幅 15%以上
	增持	相对沪深 300 指数涨幅 5%-15%之间
	中性	相对沪深 300 指数涨幅-5%-5%之间
	减持	相对沪深 300 指数跌幅 5%以上
行业投资评级	看好	行业超越整体市场表现
	中性	行业与整体市场表现基本持平
	看淡	行业弱于整体市场表现

谢谢观看!