

2019年09月01日

中报分析：网安板块收入增速普遍回升 增持（维持）

证券分析师 郝彪

执业证号：S0600516030001

021-60199781

haob@dwzq.com.cn

投资要点

■ **行情回顾：**上周计算机行业(中信)指数上涨 1.08%，沪深 300 指数下跌 0.56%，创业板指数下跌 0.29%。5 月初的周观点我们曾提出随着年报披露，市场风格短期可能转向产业和业绩驱动的板块，首推配置云计算。二季度云计算板块的代表性公司如用友网络、广联达、石基信息、宝信软件等显著跑赢板块。目前时点，重点推荐有望加速推进的自主可控，其次是中报收入增长普遍回升的网络安全板块。国产生态目前虽然性能和稳定性尚存在一些问题，但已初步达到可用程度，自主国产软硬件全面铺开可期，明年投入点数、单点投入体量都有望大超预期，重点推荐五大龙头中国软件、太极股份、卫士通、中国长城、用友网络。此前市场关注焦点仅限于基础软硬件领域，配套的网安和应用层关注较少，这些领域正式铺开也会纳入，关注启明星辰、太极股份、绿盟科技、华宇软件等；另外关注华为产业生态伙伴用友网络、太极股份、华宇软件、东方国信、长亮科技等；小票关注中孚信息、北信源等。国家网络安全产业发展规划出台，美国走向攻击性的网络战战略将加速全球网络军备竞赛，带动全球在网安防御的投入。网络安全重点关注卫士通、启明星辰、绿盟科技、美亚柏科，其它关注深信服、中新赛克、北信源、中孚信息、南洋股份等。5G 应用端和物联网产业链关注四维图新、中科创达、中新赛克等；其它子行业的龙头，关注如恒生电子、广联达、卫宁健康、科大讯飞、同花顺、宝信软件等。子行业的龙头，关注如恒生电子、广联达、卫宁健康、科大讯飞、同花顺、宝信软件等。

■ **2019 年上半年板块营收增速下降，分化仍然明显。**2019 年上半年板块总营收实现 2305 亿元，同比增长 5.2%；实现归母净利润 178 亿元，同比增长 34.3%；实现归母扣非净利润 92 亿元，同比下降 1.7%；从增速的分布区间看，营收增速聚焦在 0-50% 区间，其中 0-20% 和 20-50% 的公司数量最多，分别有 74 家和 58 家，各占比 35.2% 和 27.6%。归母净利润增速同样聚焦在 0-50% 区间，增速 20-50% 和 0-20% 的公司最多，均占比 21.9%；归母扣非净利润方面，下降 50% 以上的公司占比最高，达到 45 家，占比 21.6%；其次是增速 20-50%、0-20%，分别达到 38、35，各自占比 18.3%、16.8%。

■ **总销售费用和管理费用的增速下降，净利率有所提升。**2019 年上半年总销售费用 204.7 亿元，同比增长 12.0%，较 2018 年 38.6% 的增速下降。总管理费用（剔除研发费用统一口径）167.3 亿元，同比增长 34.1%，较 2018 年 37.6% 的增速基本持平，略有下降。2019 年上半年总研发费用为 243.1 亿元，同比增长 20.2%，较 2018 年 44.8% 的增速下降。整体毛利率提高，净利率下滑：2019 年上半年行业整体毛利率为 31.9%，去年同期为 30.7%，略微提高。2019 年行业净利率为 8.2%，去年同期为 6.6%，提高明显。

■ **应收账款占比继续提升，商誉开始回落。**2019 年上半年行业总应收款为 1789 亿元，同比增长 11.2%，高于营收增速的 5.2%。2019 年上半年总应收款占营收比例为 77.6%，较 2018 年 73.4% 再次提高。商誉开始下滑，经营性现金流量略有好转：2019 年上半年总商誉值为 1086 亿元，同比下降 5.9%，近五年来首次出现回落。2019 年上半年行业经营性现金流净额为 -318 亿元，去年同期为 -385 亿元，略有好转。

■ **云计算、医疗信息业绩持续向好，信息安全开始改善。**我们大致将行业分为云计算、医疗信息、金融科技、人工智能、信息安全、智能制造六大板块。考虑到部分公司个体走势对子行业的影响较大，对增速的判断以中位数为主。云计算、医疗信息、金融科技、人工智能、信息安全、智能制造的营收增速（中位数）分别为 19.99%、15.83%、6.83%、7.30%、13.72%、11.70%。扣非归母净利润前三：医疗信息、云计算、信息安全。云计算、医疗信息、金融科技、人工智能、信息安全、智能制造的归母净利润增速（中位数）分别为 11.92%、13.49%、11.13%、-36.27%、11.35%、5.51%。如果单独看信息安全里的网络安全，主要公司中报收入增速同比和环比均提升明显，在等保 2.0 和众多网安事件推动下，板块景气度回升显著。

■ **风险提示：**自主可控、网络安全进展低于预期；行业后周期性；贸易战风险。

行业走势



相关研究

- 1、《计算机应用行业：央行印发金融科技三年发展规划，安全可控成为基本原则》2019-08-25
- 2、《计算机应用行业：自主国产在产业推进加快》2019-08-18
- 3、《计算机应用行业：鸿蒙 OS 开源，引领 IT 新生态》2019-08-12

内容目录

1. 行业观点	3
1.1. 行业走势回顾	3
1.2. 本周行业策略	3
1. 行业动态	11
1.1. 人工智能	11
1.2. 金融科技	11
1.3. 企业 SaaS	11
1.4. 网络安全	12
2. 上市公司动态	13

图表目录

图 1: 涨幅前 5	3
图 2: 跌幅前 5	3
图 3: 换手率前 5	3
图 4: 2015H1-2019H1 板块营收 (亿元) 及增速	4
图 5: 2015H1-2019H1 板块归母净利润 (亿元) 及增速	4
图 6: 2015H1-2019H1 板块归母扣非净利润 (亿元) 及增速	4
图 7: 2015H1-2019H1 总销售费用 (亿元) 及增速	5
图 8: 2015H1-2019H1 总管理费用 (剔除研发) (亿元) 及增速	5
图 9: 2015H1-2019H1 总研发费用 (亿元) 及增速	5
图 10: 2015H1-2019H1 整体毛利率和净利率 (%)	5
图 11: 2015H1-2019H1 总应收账款 (亿元) 及增速	6
图 12: 2015H1-2019H1 总应收账款占总营收比例	6
图 13: 2015H1-2019H1 总商誉值 (亿元) 及增速	6
图 14: 2015H1-2019H1 总经营性现金流净额 (亿元)	6
图 15: 2019H1 子行业营收增速 (中位数)	7
图 16: 2019H1 子行业归母净利润增速 (中位数)	8
图 17: 2019H1 子行业扣非归母净利润增速 (中位数)	8

1. 行业观点

1.1. 行业走势回顾

上周计算机行业(中信)指数上涨 1.08%，沪深 300 指数下跌 0.56%，创业板指数下跌 0.29%。

图 1：涨幅前 5

000021.SZ	深科技	46.59%
300085.SZ	银之杰	35.15%
002197.SZ	证通电子	30.45%
300074.SZ	华平股份	25.31%
002312.SZ	三泰控股	25.30%

数据来源：Wind 资讯，东吴证券研究所

图 2：跌幅前 5

300365.SZ	恒华科技	-5.31%
300191.SZ	潜能恒信	-5.07%
300205.SZ	天喻信息	-4.66%
600687.SH	*ST 刚泰	-3.74%
300508.SZ	维宏股份	-2.99%

数据来源：Wind 资讯，东吴证券研究所

图 3：换手率前 5

002835.SZ	同为股份	105.79%
300542.SZ	新晨科技	78.61%
300561.SZ	汇金科技	73.84%
300556.SZ	丝路视觉	69.61%
002197.SZ	证通电子	64.37%

数据来源：Wind 资讯，东吴证券研究所

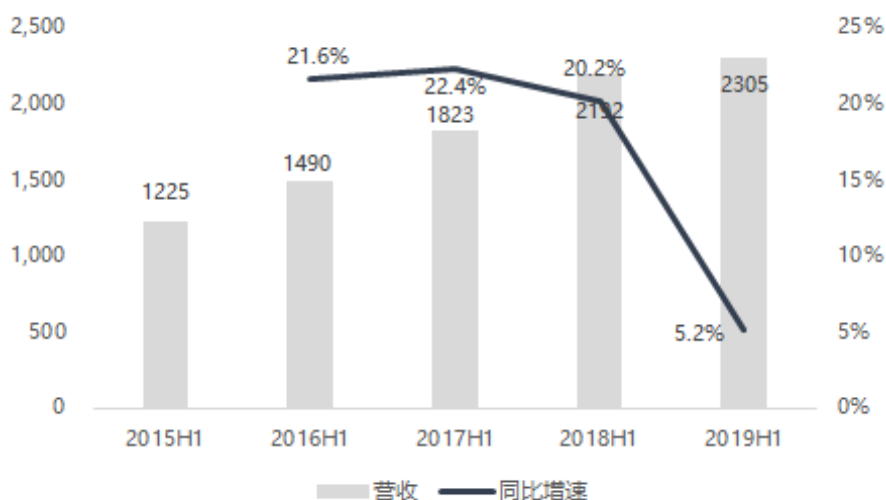
1.2. 本周行业策略

行情回顾：上周计算机行业(中信)指数上涨 1.08%，沪深 300 指数下跌 0.56%，创业板指数下跌 0.29%。5 月初的周观点我们曾提出随着年报披露，市场风格短期可能转向产业和业绩驱动的板块，首推配置云计算。二季度云计算板块的代表性公司如用友网络、广联达、石基信息、宝信软件等显著跑赢板块。目前时点，重点推荐有望加速推进的自主可控，其次是中报收入增长普遍回升的网络安全板块。国产生态目前虽然性能和稳定性尚存在一些问题，但已初步达到可用程度，自主国产软硬件全面铺开可期，明年投入点数、单点投入体量都有望大超预期，重点推荐五大龙头中国软件、太极股份、卫士通、中国长城、用友网络。此前市场关注焦点仅限于基础软硬件领域，配套的网安和应用层关注较少，这些领域正式铺开也会纳入，关注启明星辰、太极股份、绿盟科技、华宇软件等；另外关注华为产业生态伙伴用友网络、太极股份、华宇软件、东方国信、长亮科技等；小票关注中孚信息、北信源等。国家网络安全产业发展规划出台，美国走向攻击性的网络战战略将加速全球网络军备竞赛，带动全球在网安防御的投入。网络安全重点关注卫士通、启明星辰、绿盟科技、美亚柏科，其它关注深信服、中新赛克、北

信源、中孚信息、南洋股份等。5G 应用端和物联网产业链关注四维图新、中科创达、中新赛克等；其它子行业的龙头，关注如恒生电子、广联达、卫宁健康、科大讯飞、同花顺、宝信软件等。子行业的龙头，关注如恒生电子、广联达、卫宁健康、科大讯飞、同花顺、宝信软件等。

2019 年上半年板块营收增速下降，分化仍然明显。2019 年上半年板块总营收实现 2305 亿元，同比增长 5.2%；实现归母净利润 178 亿元，同比增长 34.3%；实现归母扣非净利润 92 亿元，同比下降 1.7%；从增速的分布区间看，营收增速聚焦在 0-50% 区间，其中 0-20% 和 20-50% 的公司数量最多，分别有 74 家和 58 家，各占比 35.2% 和 27.6%。归母净利润增速同样聚焦在 0-50% 区间，增速 20-50% 和 0-20% 的公司最多，均占比 21.9%；归母扣非净利润方面，下降 50% 以上的公司占比最高，达到 45 家，占比 21.6%；其次是增速 20-50%、0-20%，分别达到 38、35，各自占比 18.3%、16.8%。

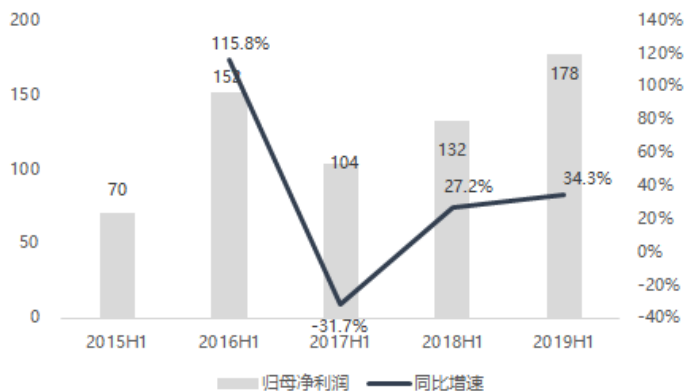
图 4：2015H1-2019H1 板块营收（亿元）及增速



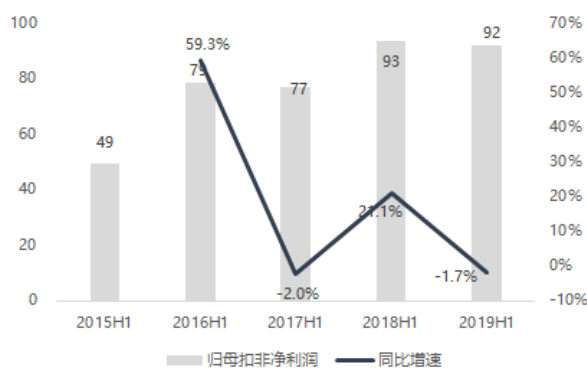
数据来源：Wind，东吴证券研究所

图 5：2015H1-2019H1 板块归母净利润（亿元）及增速

图 6：2015H1-2019H1 板块归母扣非净利润（亿元）及增速



数据来源: Wind, 东吴证券研究所

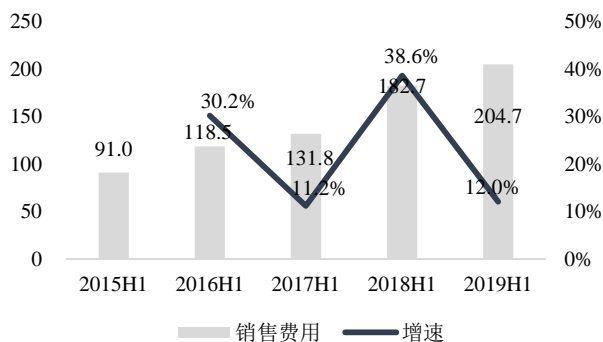


数据来源: Wind, 东吴证券研究所

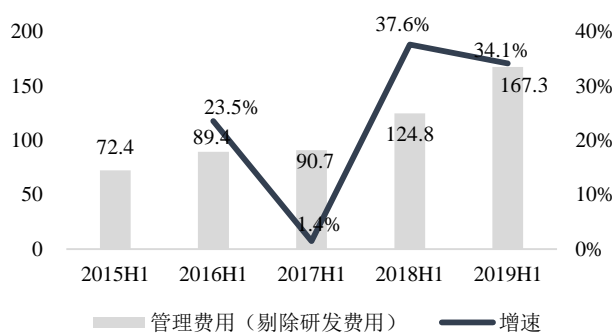
总销售费用和管理费用的增速下降，净利率有所提升。2019 年上半年总销售费用 204.7 亿元，同比增长 12.0%，较 2018 年 38.6% 的增速下降。总管理费用（剔除研发费用统一口径）167.3 亿元，同比增长 34.1%，较 2018 年 37.6% 的增速基本持平，略有下降。2019 年上半年总研发费用为 243.1 亿元，同比增长 20.2%，较 2018 年 44.8% 的增速下降。整体毛利率提高，净利率下滑：2019 年上半年行业整体毛利率为 31.9%，去年同期为 30.7%，略微提高。2019 年行业净利率为 8.2%，去年同期为 6.6%，提高明显。

图 7: 2015H1-2019H1 总销售费用 (亿元) 及增速

图 8: 2015H1-2019H1 总管理费用 (剔除研发) (亿元) 及增速



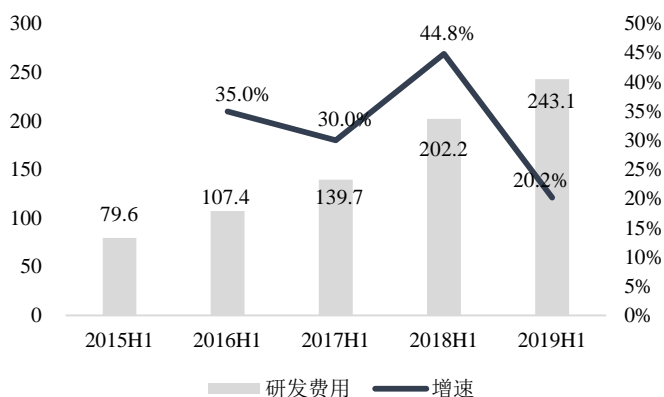
数据来源: Wind, 东吴证券研究所



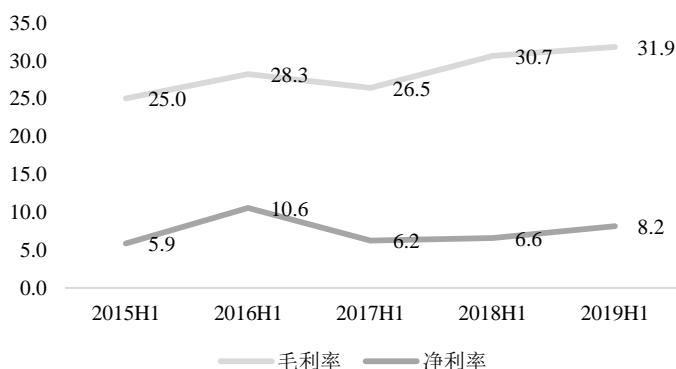
数据来源: Wind, 东吴证券研究所

图 9: 2015H1-2019H1 总研发费用 (亿元) 及增速

图 10: 2015H1-2019H1 整体毛利率和净利率 (%)



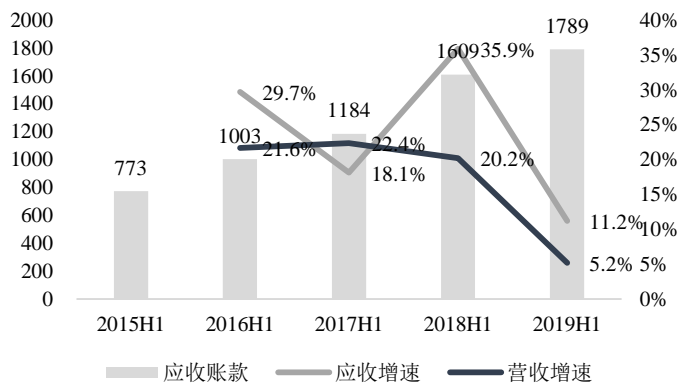
数据来源: Wind, 东吴证券研究所



数据来源: Wind, 东吴证券研究所

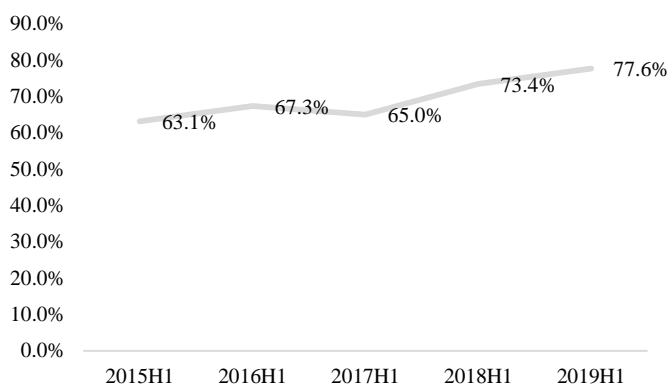
应收账款占比继续提升,商誉开始回落。2019年上半年行业总应收款为1789亿元,同比增长11.2%,高于营收增速的5.2%。2019年上半年总应收款占营收比例为77.6%,较2018年73.4%再次提高。商誉开始下滑,经营性现金流量略有好转:2019年上半年总商誉值为1086亿元,同比下降5.9%,近五年来首次出现回落。2019年上半年行业经营性现金流净额为-318亿元,去年同期为-385亿元,略有好转。

图 11: 2015H1-2019H1 总应收账款 (亿元) 及增速



数据来源: Wind, 东吴证券研究所

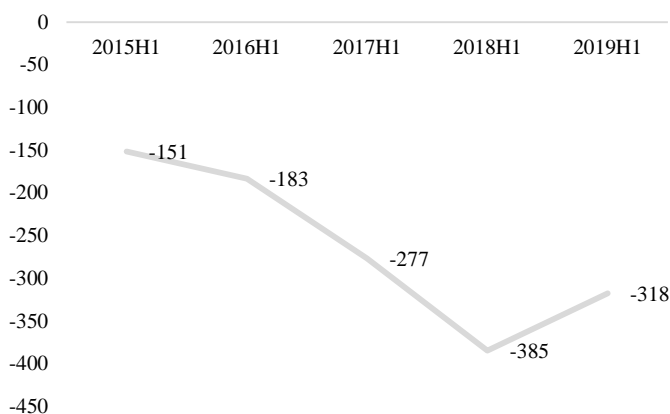
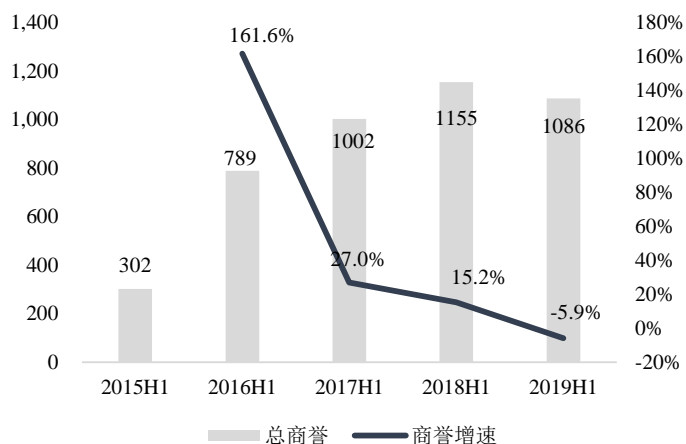
图 12: 2015H1-2019H1 总应收账款占总营收比例



数据来源: Wind, 东吴证券研究所

图 13: 2015H1-2019H1 总商誉值 (亿元) 及增速

图 14: 2015H1-2019H1 总经营性现金流净额 (亿元)

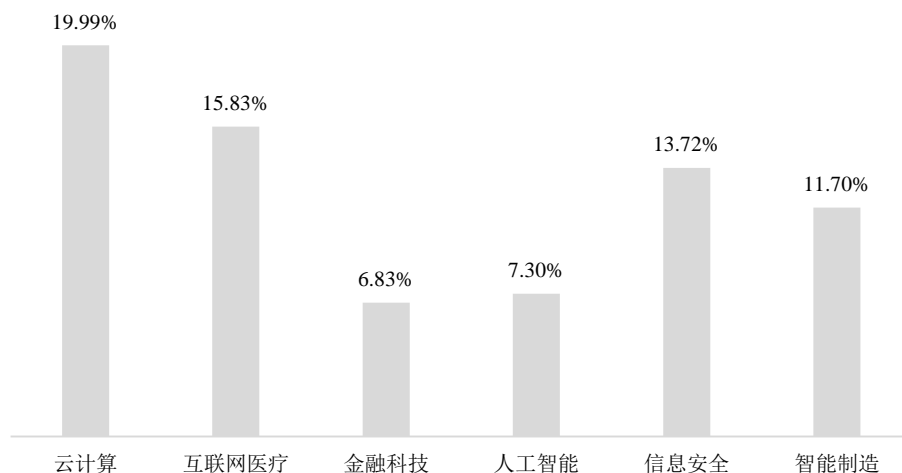


数据来源：Wind，东吴证券研究所

数据来源：Wiind，东吴证券研究所

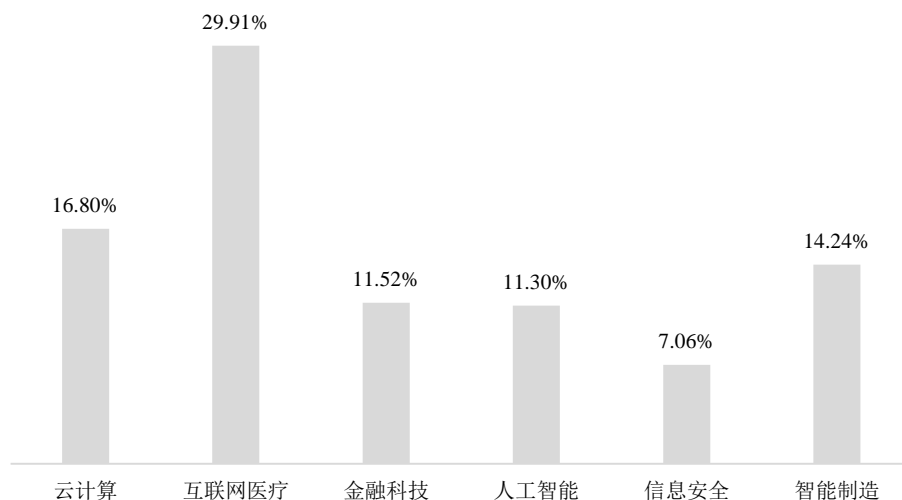
云计算、医疗信息业绩持续向好，信息安全开始改善。我们大致将行业分为云计算、医疗信息、金融科技、人工智能、信息安全、智能制造六大板块。考虑到部分公司个体走势对子行业的影响较大，对增速的判断以中位数为主。云计算、医疗信息、金融科技、人工智能、信息安全、智能制造的营收增速（中位数）分别为 19.99%、15.83%、6.83%、7.30%、13.72%、11.70%。扣非归母净利润前三：医疗信息、云计算、信息安全。云计算、医疗信息、金融科技、人工智能、信息安全、智能制造的归母净利润增速（中位数）分别为 11.92%、13.49%、11.13%、-36.27%、11.35%、5.51%。如果单独看信息安全里的网络安全，主要公司中报收入增速同比和环比均提升明显，在等保 2.0 和众多网安事件推动下，板块景气度回升显著。

图 15：2019H1 子行业营收增速（中位数）



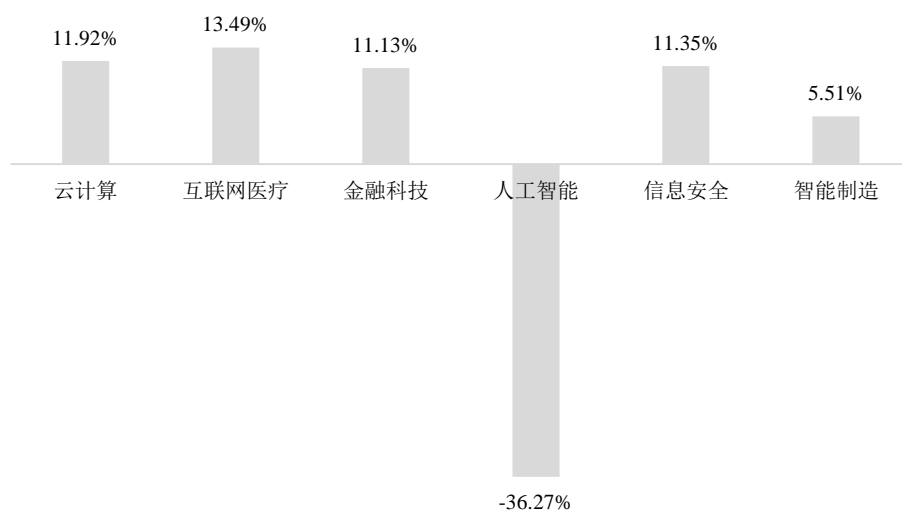
数据来源：Wind，东吴证券研究所

图 16: 2019H1 子行业归母净利润增速 (中位数)



数据来源: Wind, 东吴证券研究所

图 17: 2019H1 子行业扣非归母净利润增速 (中位数)



数据来源: Wind, 东吴证券研究所

华为数据库落地工商银行, 国产在产业应用加速推进。8月16日, 以“起航分布式, 逐浪数据+”为主题的华为 GaussDB 数据库落地实施分享研讨会在北京召开, 来自 25 家国有、股份制和城商行的 80 多位嘉宾出席了交流。会上工商银行分享了分布式架构的实施策略和华为 GaussDB 在实施落地过程中的实践经验。早在 2015 年, 华为公司就与工商银行一起联合创新, 在数据领域紧密合作, 通过双方 4 年来的不断实践和打磨,

工行使用华为 GaussDB 数据库对顶级数据库厂商的完全替代。双方紧密合作，迁移 PB 级数据，历经 10 余次版本投产，不断推动华为 GaussDB 分布式数据库产品完善，单集群突破 240 节点，解决了迁移效率低，性能不足，大集群，服务连续性以及高效运维等几大难题，帮助核心业务性能提升 30%，大规模扩容不停机，最终率先完成了金融行业大数据技术平台的转型，由传统的一体机模式转型为开放可扩展的分布式架构。目前华为 GaussDB 已广泛应用于金融、安全、运营商等企业客户，全球累计交付数百个商用局点，其中在金融领域，已应用于中国工商银行、招商银行、民生银行、中原银行、上交所、中国太保等 20 多家企业客户。关注华为产业生态受益标的：用友网络、太极股份、东方国信、长亮科技等。

网络安全行业龙头估值有望修复到历史中枢：1、行业加速拐点确定：等保 2.0 将从新用户、新系统和新行业、新产品和新模式三个维度带来增量，假定安全投入占 IT 投入比重 2%（下限），仅等保 2.0 带来的行业每年增量市场在 550 亿以上，而传统网安企业级市场目前不到 350 亿，弹性足够，新业务放量将带动传统公司进入加速增长轨道。2、自主可控明年放量将带动党政体系的存量替换，而目前这些领域的传统产品已趋于饱和无明显增长，传统网安公司将受益。卫士通、启明星辰、天融信（南洋股份）等均有产品完成国产适配，尤其启明星辰与龙芯、飞腾均有完整适配产品。3、板块逻辑向网战逻辑延伸，行业需求有望升级：传统网安投入主要在合规性需求领域，随着类似委内瑞拉电网攻击等事件的发酵，向网战升级的加密、身份认证与识别、态势感知、安全运营等有望爆发，关键信息基础设施安全保护条例的出台有望推动这些需求落地。4、板块估值洼地性价比高：与计算机其它子板块比，网安板块目前估值偏低，看 PE 的启明星辰、绿盟科技、南洋股份等估值均在 35 倍上下，而其它子板块龙头估值均已到 60 倍左右甚至更高，随着行业拐点来临，板块估值有望上行；重点推荐：卫士通、启明星辰、绿盟科技、美亚柏科，关注北信源、格尔软件、南洋股份、中新赛克、深信服、数字认证、中孚信息、北信源、三六零等。

长期重点推荐：

自主可控：中国软件、卫士通、中国长城、太极股份；

云/工业互联网：用友网络、广联达、科远股份、汉得信息、今天国际、东方国信；

网安：卫士通、启明星辰、美亚柏科、绿盟科技；

金融科技：恒生电子、赢时胜；

电子政务：太极股份、华宇软件；

军工信息：中国海防、卫士通；

医疗信息：卫宁健康；

人工智能：科大讯飞。

风险提示：自主可控、网络安全进展低于预期；行业后周期性；贸易战风险。

1. 行业动态

1.1. 人工智能

蓝琛科技人工智能产品 1.0 全球发布大会即将开幕

蓝琛科技人工智能产品发布大会 8 月 28 日即将在南昌香格里拉大酒店开幕。本次大会推出蓝琛智能家居十大子系统：智能中控系统、智能照明系统、智能安防系统、智能窗帘系统、智能家居安全系统、背景音乐系统、家庭影院系统、智能家电系统、智能门锁系统、智能语音系统。发布会除了集成十大子系统的全屋智能家居系统外，还包括若干智能家用电器硬件，智能家电可以通过智能中控打造成联动的全屋智能系统，也可以作为智能家居单品使用，同时也支持兼容其他人工智能家居系统，产品的兼容优势和实用性都十分明显。

来源：<http://szb.mnw.cn/cyzx/2190974.shtml>

2019 世界人工智能大会开幕在即

2019 年世界人工智能大会即将于 8 月 29 日-8 月 31 日在上海世博中心拉开帷幕。作为全球人工智能领域最重要的行业盛事之一，本届大会以“智联世界无限可能”为主题，为世界各地的人工智能领域顶尖科学家、行业专家及科技公司搭建交流平台。

来源：https://news.online.sh.cn/news/gb/content/2019-08/23/content_9372764.htm

1.2. 金融科技

中国高校金融科技案例大赛落幕 共赴财富管理黄金创业时代

近日，由清华大学、北京大学等 33 所院校联合举办的“中国高校金融科技案例大赛”决赛在清华大学五道口金融学院举行，理财魔方创始人& CEO 袁雨来受邀参加并担任嘉宾和评委。上午的嘉宾分享环节，袁雨来以《财富管理的黄金创业时代》为题分享了他对财富管理行业发展的看法。他说，从供给侧看，非标资产正在往标准化资产快速转变，从需求侧看，中产 30 万亿的空白市场将是财富管理的最佳入口，中国财富管理市场正在进入一个黄金时代，孕育着大的创业机会。

来源：<http://www.jingji.com.cn/html/news/zxxw/158936.html>

新消费新金融暨金融科技发展趋势峰会 大麦理财获“金融科技创新”奖

8 月 18 日，由消费日报主办的 2019 新消费新金融暨金融科技发展趋势峰会在北京成功举办。数百位来自全国的业界领袖及媒体代表共同出席了本次盛会。此次会议聚焦新消费市场的金融创新，探讨在新的消费市场环境下各类新消费生态领域的发展与变化。主打供应链金融业务的大麦理财应邀参加，并荣获“金融科技创新”奖。

来源：<http://www.chinatradenews.com.cn/content/201908/20/c81014.html>

1.3. 企业 SaaS

企业微信成为国内首个通过 SOC2Type2 审计的 SaaS 办公产品

8月21日，企业微信宣布获得一项权威资质——SOC2 Type2 服务审计报告。这是国内首家通过基于安全性、保密性和隐私性原则的 SOC2Type2 审计的企业办公产品，目前全球通过该审计的公司也寥寥无几，这意味着企业微信在数据安全保护上已达国际领先水平。

来源：<https://www.admin5.com/article/20190821/921697.shtml>

金蝶连续三年获企业 SaaS 第一

日前，IDC（国际数据公司）发布最新的《中国半年度企业级 SaaS ERM 应用软件市场跟踪报告（2018 年下半年）》显示，2018 年下半年，在中国企业级 SaaS ERM（企业资源管理）软件应用领域，金蝶国际软件集团市场占有率从 2017 年的 14% 上升至 2018 年的 15.2%，连续 3 年排名第一。此外，在中国企业级 SaaS 财务软件应用领域，2018 年金蝶也以 34% 的市场份额，连续 3 年拔得头筹。

来源：<http://life.jrj.com.cn/2019/08/20164428005027.shtml>

1.4. 网络安全

聚焦全球网络风险 构建内生安全体系

2019 北京网络安全大会于 8 月 21 日在北京国家会议中心开幕。本次大会以“聚合应变，内生安全”为主题，20 位两院院士与来自 30 多个国家、70 多所全球知名院校、机构和企业的 400 多位国内外安全领袖齐聚北京，聚焦全球网络风险应对策略，探讨网络安全前沿技术，呼吁构建网络内生安全体系，实现组织安全能力的“自生长”。

来源：http://news.youth.cn/gn/201908/t20190821_12047951.htm

360 与以色列合作共建中以网络安全科技创新中心

日前，在第七届互联网安全大会 (ISC 2019) 上，360 公司董事长周鸿祎与以色列国会外交与国防委员会主席艾维·狄希特代表双方签署了中以网络安全科技创新中心战略合作协议，宣布将共同成立中以网络安全科技创新中心，组建 360 以色列网络安全产业发展基金，并建设中以网络安全技术协同创新产业园。

来源：<https://tech.sina.com.cn/roll/2019-08-20/doc-ihytcitn0571241.shtml>

2. 上市公司动态

【金财互联】2019年半年度报告:本报告期内,公司实现营业收入55,956.37万元,比上年同期增加19.99%;归属于上市公司股东的净利润为8,280.58万元,比上年同期增加0.57%;归属于上市公司股东的扣除非经常性损益后的净利润为7,109.85万元,比上年同期减少1.99%。截止2019年6月30日,公司总资产规模为520,059.03万元,比上年度末增加0.24%;归属于上市公司股东的净资产为426,406.73万元,比上年度末增加1.98%。

【宝信软件】2019年半年度报告:本报告期内,公司实现营业收入269,901.44万元,比上年同期增加11.86%;归属于上市公司股东的净利润为40,566.01万元,比上年同期增加37.28%;归属于上市公司股东的扣除非经常性损益后的净利润为38,457.86万元,比上年同期增加46.57%。截止2019年6月30日,公司总资产规模为659,831.96万元,比上年度末减少0.24%;归属于上市公司股东的净资产为980,486.43万元,比上年度末增加3.81%。

【金证股份】2019年半年度报告:本报告期内,公司实现营业收入227,624.82万元,比上年同期减少6.60%;归属于上市公司股东的净利润为10,722.57万元,比上年同期增加44.50%;归属于上市公司股东的扣除非经常性损益后的净利润为125.67万元,比上年同期减少91.36%。截止2019年6月30日,公司总资产规模为397,158.16万元,比上年度末增加3.35%;归属于上市公司股东的净资产为176,364.89万元,比上年度末增加8.45%。

【中远海科】2019年半年度报告:本报告期内,公司实现营业收入52,134.82万元,比上年同期增加6.26%;归属于上市公司股东的净利润为4,957.76万元,比上年同期增加4.25%;归属于上市公司股东的扣除非经常性损益后的净利润为4,433.15万元,比上年同期增加21.05%。截止2019年6月30日,公司总资产规模为222,368.28万元,比上年度末增加2.85%;归属于上市公司股东的净资产为90,784.27万元,比上年度末增加3.94%。

【常山北明】关于公司大股东解除部分股权质押的公告:截至2019年8月16日,北明控股持有公司股份253,704,830股,占公司股份总数的15.35%。本次股份质押解除后,北明控股所持有公司股份累计质押138,350,000股,占其所持公司股份总数的54.53%,占公司总股本的8.37%。

【启明星辰】关于公司控股股东、实际控制人部分股份解除质押的公告:公司控股股东、实际控制人王佳女士持有的公司部分股份已解除质押,本次解除质押占其所持股份的18.77%。截至8月20日,王佳女士持有公司股份234,414,722股,占公司总股本的26.14%,本次股份解除质押后,王佳女士所持公司股份中仍处于质押状态的股份数量为18,750,000股,占公司总股本的2.09%。

【华胜天成】关于总裁变动的公告：公司于2019年8月19日召开2019年第九次临时股东大会，同意聘任赵康先生为公司总裁，任期自本次董事会做出决议之日起至第六届董事会任期届满之日止。

【博思软件】关于监事股份减持计划预披露公告：公司监事陈晶女士持有公司股份321,679股（占公司总股本的0.17%），计划自公告之日起十五个交易日后的六个月内，以集中竞价方式减持公司股份不超过80,420股（即不超过公司总股本的0.04%）。

【科大国创】关于实际控制人之间股权转让的提示性公告：公司收到实际控制人董永东、杨杨通知，董永东与杨杨于2019年8月19日签署了《股权转让协议》。杨杨拟将其持有的合肥国创全部223万元股权（占合肥国创11.15%股权）转让给董永东。

【华宇软件】2019年半年度报告：本报告期内，公司实现营业收入137,351.85万元，比上年同期增加37.86%；归属于上市公司股东的净利润为22,807.64万元，比上年同期增加6.05%；归属于上市公司股东的扣除非经常性损益后的净利润为22,276.17万元，比上年同期增加22.64%。截止2019年6月30日，公司总资产规模为667,107.64万元，比上年度末增加14.41%；归属于上市公司股东的净资产为553,674.83万元，比上年度末增加30.33%。

【汇金股份】关于完成监事会换届选举的公告：公司于2019年8月19日召开了2019年第七次临时股东大会，同意选举李春超先生、王世广先生为公司第四届监事会非职工代表监事，与公司职工代表大会选举产生的职工代表监事彭冲先生共同组成公司第四届监事会。

【汇金股份】关于聘任公司董事会秘书的公告：公司于2019年8月19日召开了第四届董事会第一次会议，同意聘任杜彦晖先生担任公司董事会秘书。

【汇金股份】关于完成董事会换届选举的公告：公司于2019年8月19日召开了2019年第七次临时股东大会，同意选举邢海平先生、孙景涛先生、郭俊凯先生、杜彦晖先生、杨振宪先生、王冬凯先生为公司第四届董事会非独立董事，同意选举史玉强先生、桑郁先生、魏会生先生为公司第四届董事会独立董事。

【汇金股份】关于持股5%以上股东股票质押式回购部分购回解除质押的公告：公司于近日获悉公司股东石家庄鑫汇金投资有限公司将其所持有本公司的部分股份办理了股票质押式回购交易部分购回解除质押业务，本次解除质押6,000,000股，占其所持股份的9.38%。

【德赛西威】2019年半年度报告：本报告期内，公司实现营业收入227,130.73万元，比上年同期减少20.59%；归属于上市公司股东的净利润为10,223.69万元，比上年同期减少64.37%；归属于上市公司股东的扣除非经常性损益后的净利润为4,641.60万元，比上年同期减少82.36%。截止2019年6月30日，公司总资产规模为547,461.47万元，比上年度末减少3.57%；归属于上市公司股东的净资产为396,796.70万元，比上年度末

减少 0.11%。

【绿盟科技】2019 年半年度报告：本报告期内，公司实现营业收入 52,109.05 万元，比上年同期增加 25.15%；归属于上市公司股东的净利润为-3,329.69 万元，比上年同期增加 45.13%；归属于上市公司股东的扣除非经常性损益后的净利润为-4,840.89 万元，比上年同期增加 39.73%。截止 2019 年 6 月 30 日，公司总资产规模为 359,535.76 万元，比上年度末减少 6.17%；归属于上市公司股东的净资产为 307,480.25 万元，比上年度末减少 1.10%。

【智莱科技】关于董事会换届选举的公告：公司经公司董事会提名委员会进行资格审核，董事会同意提名干德义先生、王兴平先生、王松涛先生、丁杰偲先生、易明莉女士、胡文春先生为公司第二届董事会非独立董事候选人；提名李开忠先生、王和平先生、陈强先生为公司第二届董事会独立董事候选人。

【智莱科技】2019 年半年度报告：本报告期内，公司实现营业收入 52,919.39 万元，比上年同期增加 19.41%；归属于上市公司股东的净利润为 13,674.90 万元，比上年同期增加 48.46%；归属于上市公司股东的扣除非经常性损益后的净利润为 13,256.75 万元，比上年同期增加 48.29%。截止 2019 年 6 月 30 日，公司总资产规模为 161,888.27 万元，比上年度末增加 82.43%；归属于上市公司股东的净资产为 146,586.00 万元，比上年度末增加 132.50%。

【东方网力】关于持股 5% 以上股东股票质押式回购交易的公告：公司持股 5% 以上股东蒋宗文先生将其持有的部分公司股票与海通证券股份有限公司进行股票质押式回购交易业务，本次质押占其所持股份的 6.3%；办理股票质押的股份数累计为 63,408,794 股，占其持有公司股份总数的比例为 92.54%，占公司总股本的比例为 5.30%。

【兆日科技】关于控股股东质押及解除质押部分股份的公告：公司控股股东新疆晁骏股权投资有限公司于 2019 年 8 月 19 日解除质押 15,000,000 股，占其所持股份的 22.10%；质押 5,000,000 股，占其所持股份的 7.37%。

【京天利】关于董事减持股份的预披露公告：公司董事、董事长邝青先生计划自 2019 年 9 月 11 日至 2019 年 12 月 31 日期间，以集中竞价、大宗交易的方式减持公司股份合计不超过 1,302,681 股（占本公司总股本比例 0.6593%）。

【任子行】关于控股股东、实际控制人部分股份质押延期购回的公告：公司控股股东、实际控制人景晓军先生将其所持有的公司部分股份办理了股票质押式回购延期购回业务，质押其所持股份的 37.25%。累计处于质押状态的股份数为 232,716,250 股，占其所持有公司股份总数的 92.79%，占公司总股本的 34.22%。

【浙大网新】2019 年半年度报告：本报告期内，公司实现营业收入 151,998.66 万元，比上年同期增加 0.20%；归属于上市公司股东的净利润为 10,815.41 万元，比上年同期

增加 16.54%；归属于上市公司股东的扣除非经常性损益后的净利润为 4,955.13 万元，比上年同期减少 45.03%。截止 2019 年 6 月 30 日，公司总资产达 655,975.54 万元，比上年度末减少 2.59%；归属于上市公司股东的净资产为 453,298.73 万元，比上年度末增加 0.87%。

【先进数通】2019 年半年度报告：本报告期内，公司实现营业收入 80,914.72 万元，比上年同期增加 47.99%；归属于上市公司股东的净利润为 2,335.00 万元，比上年同期增加 28.70%；归属于上市公司股东的扣除非经常性损益后的净利润为 2,335.86 万元，比上年同期增加 32.67%。截止 2019 年 6 月 30 日，公司总资产达 133,943.29 万元，比上年度末增加 1.57%；归属于上市公司股东的净资产为 80,464.34 万元，比上年度末增加 3.72%。

【太极股份】2019 年半年度报告：本报告期内，公司实现营业收入 301,276.89 万元，比上年同期增加 11.75%；归属于上市公司股东的净利润为 2,147.83 万元，比上年同期增加 7.06%；归属于上市公司股东的扣除非经常性损益后的净利润为 1,540.38 万元，比上年同期减少 21.87%。截止 2019 年 6 月 30 日，公司总资产达 821,261.20 万元，比上年度末减少 12.12%；归属于上市公司股东的净资产为 277,200.86 万元，比上年度末减少 2.59%。

【银之杰】2019 年半年度报告：本报告期内，公司实现营业收入 53,979.65 万元，比上年同期减少 15.30%；归属于上市公司股东的净利润为-2,262.30 万元，比上年同期减少 1,865.27%；归属于上市公司股东的扣除非经常性损益后的净利润为-3,426.53 万元，比上年同期减少 1,452.43%。截止 2019 年 6 月 30 日，公司总资产达 212,933.92 万元，比上年度末减少 1.17%；归属于上市公司股东的净资产为 133,055.08 万元，比上年度末减少 1.53%。

【海量数据】2019 年半年度报告：本报告期内，公司实现营业收入 22,808.29 万元，比上年同期减少 12.41%；归属于上市公司股东的净利润为 1,891.08 万元，比上年同期减少 19.80%；归属于上市公司股东的扣除非经常性损益后的净利润为 1,750.31 万元，比上年同期减少 21.14%。截止 2019 年 6 月 30 日，公司总资产达 62,843.01 万元，比上年度末减少 4.65%；归属于上市公司股东的净资产为 45,599.87 万元，比上年度末增加 4.73%。

【ST 凯瑞】2019 年半年度报告：本报告期内，公司实现营业收入 1,745.32 万元，比上年同期减少 66.51%；归属于上市公司股东的净利润为-1,591.82 万元，比上年同期减少 62.77%；归属于上市公司股东的扣除非经常性损益后的净利润为-1,453.65 万元，比上年同期减少 48.64%。截止 2019 年 6 月 30 日，公司总资产达 40,658.08 万元，比上年度末减少 6.39%；归属于上市公司股东的净资产为-20,539.27 万元，比上年度末减少 8.40%。

【金溢科技】股东股份解除质押的公告：公司股东王明宽先生所持有本公司的部分

股份已解除质押，本次解除质押占其所持股份的 43%。

【运达科技】关于公司副总经理辞职的公告：公司董事会于近日收到公司副总经理万诤先生的辞职报告，万诤先生因个人原因辞去公司副总经理职务，辞职后，万诤先生不再担任公司任何职务。

【广联达】2019 年半年度报告：本报告期内，公司实现营业收入 134,798.31 万元，比上年同期增加 27.76%；归属于上市公司股东的净利润为 8,954.47 万元，比上年同期减少 39.13%；归属于上市公司股东的扣除非经常性损益后的净利润为 6,131.19 万元，比上年同期减少 53.72%。截止 2019 年 6 月 30 日，公司总资产达 562,254.75 万元，比上年度末增加 0.30%；归属于上市公司股东的净资产为 302,770.30 万元，比上年度末减少 5.16%。

【科大讯飞】2019 年半年度报告：本报告期内，公司实现营业收入 422,816.93 万元，比上年同期增加 31.72%；归属于上市公司股东的净利润为 18,945.21 万元，比上年同期增加 45.06%；归属于上市公司股东的扣除非经常性损益后的净利润为 3,163.33 万元，比上年同期增加 56.61%。截止 2019 年 6 月 30 日，公司总资产达 1,596,288.06 万元，比上年度末增加 4.31%；归属于上市公司股东的净资产为 857,222.85 万元，比上年度末增加 7.54%。

【真视通】关于公司控股股东及实际控制人减持股份的预披露公告：持有本公司股份 40,826,396 股（占本公司总股本比例 19.45%）的王国红先生，持有本公司股份 26,762,710 股（占本公司总股本比例 12.75%）的胡小周先生，计划自本公告之日起三个交易日后的六个月内，以集中竞价交易方式、大宗交易方式或协议转让方式减持公司股份不超过 16,897,277 股（占公司总股本比例为 8.05%）。

【雄帝科技】2019 年半年度报告：本报告期内，公司实现营业收入 31,474.90 万元，比上年同期增加 35.47%；归属于上市公司股东的净利润为 4,653.00 万元，比上年同期增加 35.48%；归属于上市公司股东的扣除非经常性损益后的净利润为 4,273.32 万元，比上年同期增加 30.58%。截止 2019 年 6 月 30 日，公司总资产达 104,129.97 万元，比上年度末减少 4.61%；归属于上市公司股东的净资产为 77,611.27 万元，比上年度末增加 5.40%。

【捷顺科技】关于董事辞职的公告：公司董事会于近日收到公司非独立董事张华先生的书面辞职报告，张华先生因个人工作原因，申请辞去公司第五届董事会非独立董事职务，辞职后将不再担任公司任何职务。截至目前，张华先生未持有公司股票。

【麦迪科技】股东及董事减持股份结果公告：公司股东 WIHarperINCFundVI Ltd 在减持计划实施前持有公司股份 4,098,000 股，占公司股本总数的 5.0822%。WIHarper 通过集中竞价交易方式减持了 92,800 股的公司股份，占公司总股本的 0.082205%，本次减持后 WIHarper 持有公司股份 5,644,400 股，占公司总股本的 4.999966%，减持计划实施

完毕。

【奥飞数据】2019年半年度报告：本报告期内，公司实现营业收入59,714.71万元，比上年同期增加215.78%；归属于上市公司股东的净利润为6,082.34万元，比上年同期增加140.60%；归属于上市公司股东的扣除非经常性损益后的净利润为4,989.35万元，比上年同期增加179.61%。截止2019年6月30日，公司总资产达136,195.74万元，比上年度末增加25.95%；归属于上市公司股东的净资产为62,116.16万元，比上年度末增加8.70%。

【华平股份】2019年半年度报告：本报告期内，公司实现营业收入17,170.21万元，比上年同期增加21.87%；归属于上市公司股东的净利润为806.38万元，比上年同期增加140.16%；归属于上市公司股东的扣除非经常性损益后的净利润为297.67万元，比上年同期增加113.43%。截止2019年6月30日，公司总资产达150,857.34万元，比上年度末减少2.83%；归属于上市公司股东的净资产为121,623.67万元，比上年度末增加0.86%。

【证通电子】关于控股股东办理股票质押业务的公告：公司控股股东曾胜强先生近期办理股票质押业务，本次质押占其所持股份的1.82%。

【东方通】关于董事长、实际控制人部分股权解除质押的公告：公司董事长、实际控制人黄永军先生对其所持有的公司部分股份办理了解除质押手续，本次解除质押占其所持股份的13.26%。

【东方通】关于持股5%以上股东及一致行动人股份减持计划的预披露公告：合计持有公司股份35,823,728股（占本公司总股本比例12.93%）的持股5%以上股东张齐春女士及一致行动人朱海东先生、朱曼女士计划通过证券交易所竞价交易、大宗交易方式减持本公司股份不超过800.07万股（即不超过公司扣除回购专用证券账户股数后公司股份总额的3%）。

【今天国际】关于公司股东部分股权解除质押的公告：公司股东邵健锋先生对其所持有本公司的部分股份办理了解除质押手续，本次解除质押占其所持股份的46.01%。

【启明信息】2019年半年度报告：本报告期内，公司实现营业收入50,975.72万元，比上年同期减少12.49%；归属于上市公司股东的净利润为2,046.51万元，比上年同期减少8.91%；归属于上市公司股东的扣除非经常性损益后的净利润为1,633.22万元，比上年同期减少16.05%。截止2019年6月30日，公司总资产达179,518.12万元，比上年度末减少9.18%；归属于上市公司股东的净资产为111,171.83万元，比上年度末减少0.32%。

【新北洋】2019年半年度报告：本报告期内，公司实现营业收入97,801.75万元，比上年同期减少15.07%；归属于上市公司股东的净利润为15,598.03万元，比上年同期减少10.68%；归属于上市公司股东的扣除非经常性损益后的净利润为9,816.57万元，

比上年同期减少 42.18%。截止 2019 年 6 月 30 日，公司总资产达 451,148.52 万元，比上年度末减少 3.72%；归属于上市公司股东的净资产为 322,135.14 万元，比上年度末增加 0.71%。

【思维列控】2019 年半年度报告：本报告期内，公司实现营业收入 56,472.43 万元，比上年同期增加 98.64%；归属于上市公司股东的净利润为 72,335.32 万元，比上年同期增加 625.09%；归属于上市公司股东的扣除非经常性损益后的净利润为 16,788.02 万元，比上年同期增加 149.08%。截止 2019 年 6 月 30 日，公司总资产达 498,329.62 万元，比上年度末增加 73.85%；归属于上市公司股东的净资产为 425,562.47 万元，比上年度末增加 59.52%。

【兆日科技】2019 年半年度报告：本报告期内，公司实现营业收入 11,119.50 万元，比上年同期增加 2.83%；归属于上市公司股东的净利润为 939.93 万元，比上年同期减少 23.04%；归属于上市公司股东的扣除非经常性损益后的净利润为 576.74 万元，比上年同期增加 0.84%。截止 2019 年 6 月 30 日，公司总资产达 85,805.02 万元，比上年度末减少 3.72%；归属于上市公司股东的净资产为 81,604.01 万元，比上年度末减少 1.30%。

【中科信息】2019 年半年度报告：本报告期内，公司实现营业收入 10,042.51 万元，比上年同期增加 9.99%；归属于上市公司股东的净利润为 1,106.32 万元，比上年同期减少 11.90%；归属于上市公司股东的扣除非经常性损益后的净利润为 519.43 万元，比上年同期减少 48.58%。截止 2019 年 6 月 30 日，公司总资产达 68,120.08 万元，比上年度末减少 6.82%；归属于上市公司股东的净资产为 56,870.94 万元，比上年度末增加 0.36%。

【正元智慧】2019 年半年度报告：本报告期内，公司实现营业收入 23,598.38 万元，比上年同期增加 41.39%；归属于上市公司股东的净利润为 221.94 万元，比上年同期增加 96.52%；归属于上市公司股东的扣除非经常性损益后的净利润为 278.03 万元，比上年同期增加 421.03%。截止 2019 年 6 月 30 日，公司总资产达 124,328.80 万元，比上年度末增加 22.69%；归属于上市公司股东的净资产为 57,673.36 万元，比上年度末减少 1.36%。

【川大智胜】2019 年半年度报告：本报告期内，公司实现营业收入 10,774.06 万元，比上年同期增加 17.15%；归属于上市公司股东的净利润为 1,098.43 万元，比上年同期减少 45.72%；归属于上市公司股东的扣除非经常性损益后的净利润为 913.48 万元，比上年同期增加 13.73%。截止 2019 年 6 月 30 日，公司总资产达 160,106.39 万元，比上年度末减少 0.20%；归属于上市公司股东的净资产为 133,941.13 万元，比上年度末减少 0.90%。

【拓尔思】2019 年半年度报告：本报告期内，公司实现营业收入 41,962.47 万元，比上年同期增加 22.19%；归属于上市公司股东的净利润为 2,697.77 万元，比上年同期增加 48.66%；归属于上市公司股东的扣除非经常性损益后的净利润为 1,768.17 万元，比上年同期增加 44.00%。截止 2019 年 6 月 30 日，公司总资产达 264,460.57 万元，比

上年度末减少 0.39%；归属于上市公司股东的净资产为 190,467.83 万元，比上年度末增加 2.77%。

【南威软件】2019 年半年度报告：本报告期内，公司实现营业收入 46,447.45 万元，比上年同期增加 68.29%；归属于上市公司股东的净利润为 2,448.24 万元，比上年同期增加 2.10%；归属于上市公司股东的扣除非经常性损益后的净利润为 1,842.64 万元，比上年同期增加 75.40%。截止 2019 年 6 月 30 日，公司总资产达 284,240.83 万元，比上年度末减少 5.17%；归属于上市公司股东的净资产为 172,306.29 万元，比上年度末减少 1.41%。

【深信服】2019 年半年度报告：本报告期内，公司实现营业收入 155,859.21 万元，比上年同期增加 32.27%；归属于上市公司股东的净利润为 6,684.95 万元，比上年同期减少 46.46%；归属于上市公司股东的扣除非经常性损益后的净利润为 1,462.50 万元，比上年同期减少 84.89%。截止 2019 年 6 月 30 日，公司总资产达 522,137.60 万元，比上年度末增加 1.73%；归属于上市公司股东的净资产为 348,612.21 万元，比上年度末增加 1.42%。

【润和软件】2019 年半年度报告：本报告期内，公司实现营业收入 106,649.41 万元，比上年同期增加 21.53%；归属于上市公司股东的净利润为 10,909.15 万元，比上年同期增加 11.52%；归属于上市公司股东的扣除非经常性损益后的净利润为 9,854.30 万元，比上年同期增加 6.68%。截止 2019 年 6 月 30 日，公司总资产达 662,783.94 万元，比上年度末增加 4.29%；归属于上市公司股东的净资产为 472,091.95 万元，比上年度末增加 2.06%。

【世纪瑞尔】2019 年半年度报告：本报告期内，公司实现营业收入 23,123.40 万元，比上年同期增加 21.37%；归属于上市公司股东的净利润为-1,128.31 万元，比上年同期减少 112.31%；归属于上市公司股东的扣除非经常性损益后的净利润为-1,226.48 万元，比上年同期增加 51.00%。截止 2019 年 6 月 30 日，公司总资产达 224,202.81 万元，比上年度末减少 5.62%；归属于上市公司股东的净资产为 192,057.85 万元，比上年度末减少 3.51%。

【博思软件】2019 年半年度报告：本报告期内，公司实现营业收入 21,937.94 万元，比上年同期增加 93.26%；归属于上市公司股东的净利润为-2,317.97 万元，比上年同期减少 64.89%；归属于上市公司股东的扣除非经常性损益后的净利润为-2,551.39 万元，比上年同期减少 70.79%。截止 2019 年 6 月 30 日，公司总资产达 97,219.24 万元，比上年度末减少 9.03%；归属于上市公司股东的净资产为 56,090.73 万元，比上年度末减少 8.01%。

【海兰信】2019 年半年度报告：本报告期内，公司实现营业收入 33,428.64 万元，比上年同期增加 4.95%；归属于上市公司股东的净利润为 6,240.24 万元，比上年同期增加 4.82%；归属于上市公司股东的扣除非经常性损益后的净利润为 5,091.66 万元，比上

年同期增加 10.06%。截止 2019 年 6 月 30 日，公司总资产达 217,050.55 万元，比上年度末增加 0.11%；归属于上市公司股东的净资产为 174,459.93 万元，比上年度末增加 2.95%。

【万达信息】关于财务总监辞职的公告：公司董事会于 2019 年 8 月 23 日收到公司财务总监卞世军先生的辞职申请。卞世军先生因个人原因辞去财务总监的职务。辞职后，仍将在公司任职。

【同有科技】关于持股 5% 以上股东部分股权延期购回及补充质押的公告：公司持股 5% 以上股东周泽湘先生将其所持有的本公司部分股权办理了股票延期购回及补充质押业务，本次质押占其所持股份的 14.53%。

【赢时胜】关于控股股东、实际控制人减持计划的预披露公告：公司控股股东、实际控制人唐球先生计划自公告日起 15 个交易日后的 6 个月内通过集中竞价交易方式累计减持本公司股份不超过 400 万股；自本公告披露之日起 3 个交易日后的 6 个月内通过大宗交易方式累计减持本公司股份不超过 700 万股。鄢建红女士计划自本公告日起 15 个交易日后的 6 个月内通过集中竞价交易方式累计减持本公司股份不超过 300 万股，自本公告披露之日起 3 个交易日后的 6 个月内通过大宗交易方式累计减持本公司股份不超过 300 万股。

【格尔软件】2019 年半年度报告：本报告期内，公司实现营业收入 10,991.42 万元，比上年同期增加 5.27%；归属于上市公司股东的净利润为 769.28 万元，比上年同期减少 20.78%；归属于上市公司股东的扣除非经常性损益后的净利润为 -114.19 万元，比上年同期减少 133.83%。截止 2019 年 6 月 30 日，公司总资产达 70,851.20 万元，比上年度末减少 2.25%；归属于上市公司股东的净资产为 60,555.98 万元，比上年度末减少 2.61%。

【紫光股份】2019 年半年度报告：本报告期内，公司实现营业收入 2,287,388.10 万元，比上年同期增加 1.92%；归属于上市公司股东的净利润为 84,688.51 万元，比上年同期增加 15.51%；归属于上市公司股东的扣除非经常性损益后的净利润为 59,829.25 万元，比上年同期增加 2.39%。截止 2019 年 6 月 30 日，公司总资产达 4,966,259.73 万元，比上年度末增加 2.27%；归属于上市公司股东的净资产为 2,718,897.71 万元，比上年度末增加 2.37%。

【云赛智联】2019 年半年度报告：本报告期内，公司实现营业收入 216,578.66 万元，比上年同期增加 6.03%；归属于上市公司股东的净利润为 12,175.87 万元，比上年同期减少 15.38%；归属于上市公司股东的扣除非经常性损益后的净利润为 6,770.09 万元，比上年同期减少 10.77%。截止 2019 年 6 月 30 日，公司总资产达 564,815.59 万元，比上年度末增加 1.98%；归属于上市公司股东的净资产为 412,079.49 万元，比上年度末增加 3.04%。

【卫士通】2019 年半年度报告：本报告期内，公司实现营业收入 61,160.59 万元，

比上年同期增加 2.24%；归属于上市公司股东的净利润为-8,247.87 万元，比上年同期增加 11.54%；归属于上市公司股东的扣除非经常性损益后的净利润为-8,493.10 万元，比上年同期增加 9.61%。截止 2019 年 6 月 30 日，公司总资产达 559,168.01 万元，比上年度末减少 10.11%；归属于上市公司股东的净资产为 431,183.18 万元，比上年度末减少 2.16%。

【初灵信息】2019 年半年度报告：本报告期内，公司实现营业收入 23,724.26 万元，比上年同期增加 56.69%；归属于上市公司股东的净利润为 2,500.87 万元，比上年同期增加 32.51%；归属于上市公司股东的扣除非经常性损益后的净利润为 2,410.83 万元，比上年同期增加 50.91%。截止 2019 年 6 月 30 日，公司总资产达 116,672.21 万元，比上年度末减少 24.71%；归属于上市公司股东的净资产为 100,263.53 万元，比上年度末减少 17.76%。

【ST 中安】2019 年半年度报告：本报告期内，公司实现营业收入 128,843.29 万元，比上年同期减少 40.75%；归属于上市公司股东的净利润为-19,406.09 万元，比上年同期减少 101.82%；归属于上市公司股东的扣除非经常性损益后的净利润为-9,308.53 万元，比上年同期增加 30.40%。截止 2019 年 6 月 30 日，公司总资产达 555,227.78 万元，比上年度末减少 0.89%；归属于上市公司股东的净资产为-3,398.45 万元，比上年度末减少 115.83%。

【同花顺】2019 年半年度报告：本报告期内，公司实现营业收入 70,241.77 万元，比上年同期增加 23.97%；归属于上市公司股东的净利润为 26,456.62 万元，比上年同期增加 38.45%；归属于上市公司股东的扣除非经常性损益后的净利润为 25,862.93 万元，比上年同期增加 44.97%。截止 2019 年 6 月 30 日，公司总资产达 433,181.74 万元，比上年度末增加 4.87%；归属于上市公司股东的净资产为 334,838.92 万元，比上年度末增加 0.25%。

【同为股份】2019 年半年度报告：本报告期内，公司实现营业收入 27,112.85 万元，比上年同期增加 0.63%；归属于上市公司股东的净利润为 1,137.28 万元，比上年同期增加 254.03%；归属于上市公司股东的扣除非经常性损益后的净利润为 375.59 万元，比上年同期增加 139.47%。截止 2019 年 6 月 30 日，公司总资产达 85,812.16 万元，比上年度末增加 0.08%；归属于上市公司股东的净资产为 66,345.41 万元，比上年度末增加 2.35%。

【中海达】2019 年半年度报告：本报告期内，公司实现营业收入 71,810.74 万元，比上年同期增加 22.90%；归属于上市公司股东的净利润为 3,827.08 万元，比上年同期减少 27.31%；归属于上市公司股东的扣除非经常性损益后的净利润为 2,576.99 万元，比上年同期减少 39.59%。截止 2019 年 6 月 30 日，公司总资产达 317,398.15 万元，比上年度末增加 13.80%；归属于上市公司股东的净资产为 185,771.28 万元，比上年度末增加 2.07%。

【东软集团】2019 年半年度报告：本报告期内，公司实现营业收入 292,571.78 万元，

比上年同期增加 5.17%；归属于上市公司股东的净利润为 2,577.96 万元，比上年同期减少 77.38%；归属于上市公司股东的扣除非经常性损益后的净利润为-2,722.04 万元，比上年同期减少 149.55%。截止 2019 年 6 月 30 日，公司总资产达 1,406,359.21 万元，比上年度末增加 3.56%；归属于上市公司股东的净资产为 867,098.00 万元，比上年度末减少 1.95%。

【朗科科技】2019 年半年度报告：本报告期内，公司实现营业收入 46,290.93 万元，比上年同期增加 14.32%；归属于上市公司股东的净利润为 3,284.03 万元，比上年同期增加 21.01%；归属于上市公司股东的扣除非经常性损益后的净利润为 2,173.95 万元，比上年同期增加 23.27%。截止 2019 年 6 月 30 日，公司总资产达 101,404.83 万元，比上年度末增加 1.53%；归属于上市公司股东的净资产为 96,129.04 万元，比上年度末增加 0.66%。

【数据港】2019 年半年度报告：本报告期内，公司实现营业收入 38,802.34 万元，比上年同期增加 20.27%；归属于上市公司股东的净利润为 6,912.05 万元，比上年同期增加 5.31%；归属于上市公司股东的扣除非经常性损益后的净利润为 6,397.30 万元，比上年同期减少 2.29%。截止 2019 年 6 月 30 日，公司总资产达 313,854.01 万元，比上年度末增加 18.05%；归属于上市公司股东的净资产为 105,668.83 万元，比上年度末增加 5.43%。

【飞利信】2019 年半年度报告：本报告期内，公司实现营业收入 77,719.15 万元，比上年同期减少 41.09%；归属于上市公司股东的净利润为 4,716.21 万元，比上年同期减少 73.99%；归属于上市公司股东的扣除非经常性损益后的净利润为 4,100.88 万元，比上年同期减少 76.94%。截止 2019 年 6 月 30 日，公司总资产达 536,675.90 万元，比上年度末减少 6.18%；归属于上市公司股东的净资产为 382,254.24 万元，比上年度末增加 1.49%。

【科创信息】2019 年半年度报告：本报告期内，公司实现营业收入 8,556.64 万元，比上年同期增加 21.16%；归属于上市公司股东的净利润为-963.97 万元，比上年同期增加 11.08%；归属于上市公司股东的扣除非经常性损益后的净利润为-1,004.47 万元，比上年同期增加 8.19%。截止 2019 年 6 月 30 日，公司总资产达 58,698.46 万元，比上年度末减少 4.68%；归属于上市公司股东的净资产为 38,558.28 万元，比上年度末减少 4.72%。

【万兴科技】2019 年半年度报告：本报告期内，公司实现营业收入 33,911.79 万元，比上年同期增加 35.22%；归属于上市公司股东的净利润为 5,643.99 万元，比上年同期增加 16.82%；归属于上市公司股东的扣除非经常性损益后的净利润为 4,329.44 万元，比上年同期增加 14.33%。截止 2019 年 6 月 30 日，公司总资产达 83,499.18 万元，比上年度末增加 18.61%；归属于上市公司股东的净资产为 67,868.27 万元，比上年度末增加 7.28%。

免责声明

东吴证券股份有限公司经中国证券监督管理委员会批准，已具备证券投资咨询业务资格。

本研究报告仅供东吴证券股份有限公司（以下简称“本公司”）的客户使用。本公司不会因接收人收到本报告而视其为客户。在任何情况下，本报告中的信息或所表述的意见并不构成对任何人的投资建议，本公司不对任何人因使用本报告中的内容所导致的损失负任何责任。在法律许可的情况下，东吴证券及其所属关联机构可能会持有报告中提到的公司所发行的证券并进行交易，还可能为这些公司提供投资银行服务或其他服务。

市场有风险，投资需谨慎。本报告是基于本公司分析师认为可靠且已公开的信息，本公司力求但不保证这些信息的准确性和完整性，也不保证文中观点或陈述不会发生任何变更，在不同时期，本公司可发出与本报告所载资料、意见及推测不一致的报告。

本报告的版权归本公司所有，未经书面许可，任何机构和个人不得以任何形式翻版、复制和发布。如引用、刊发、转载，需征得东吴证券研究所同意，并注明出处为东吴证券研究所，且不得对本报告进行有悖原意的引用、删节和修改。

东吴证券投资评级标准：

公司投资评级：

- 买入：预期未来 6 个月个股涨跌幅相对大盘在 15% 以上；
- 增持：预期未来 6 个月个股涨跌幅相对大盘介于 5% 与 15% 之间；
- 中性：预期未来 6 个月个股涨跌幅相对大盘介于 -5% 与 5% 之间；
- 减持：预期未来 6 个月个股涨跌幅相对大盘介于 -15% 与 -5% 之间；
- 卖出：预期未来 6 个月个股涨跌幅相对大盘在 -15% 以下。

行业投资评级：

- 增持：预期未来 6 个月内，行业指数相对强于大盘 5% 以上；
- 中性：预期未来 6 个月内，行业指数相对大盘 -5% 与 5%；
- 减持：预期未来 6 个月内，行业指数相对弱于大盘 5% 以上。

东吴证券研究所
苏州工业园区星阳街 5 号
邮政编码：215021
传真：(0512) 62938527
公司网址：<http://www.dwzq.com.cn>

