



## 强于大市

# 保险行业7月保费点评

### 长治久安，健康险持续发力

2019年1-7月份累计保险行业原保费收入28,086亿元，同比增长13.8%；寿险2019年1-7月实现原保费收入16,136亿元，同比增长12.2%；健康险维持高增速，财产险车险保费增速承压，非车险保费增速仍可期。

- **全行业原保费收入增长13.8%**：1) 2019年1-7月份累计保险行业原保费收入28,086亿元，同比增长13.8%，行业保费保持双位数增速；2) 寿险2019年1-7月实现原保费收入16,136亿元，同比增长12.2%；3) **健康险延续高速增长趋势**：健康险1-7月实现原保费收入4,444亿元，同比增长31.1%；4) 人身意外伤害险1-7月实现原保费收入733亿元，同比增长16.7%；5) **车险保费增速承压，非车险保费增速仍可期**：财产险1-7月实现原保费收入6,773亿，同比增长8.0%。财险承保利润承压，车险受新车销量下滑影响，新保业务承压，车险保费收入稳定增长仍待寻突破口。
- **寿险行业**：7月单月实现原保险保费收入1,583亿元，其中，寿险原保费收入1,110亿元，占比为70.1%；意外险实现原保险保费收入49亿元，占比为3.1%；健康险实现原保险保费收入423亿元，占比为26.7%。中国人寿、中国太保、中国平安及新华保险7月单月保费同比增速为6.7%、4.7%、12.9%及5.2%；环比分别增长-52.5%、-48.1%、-10.4%以及-40.4%；中国太保7月单月保费同比增速下滑明显，表现弱于二季度单月（4月/5月/6月单月为13.0%/10.4%/12.5%），主要原因为热销款重疾险产品停售，导致单月保费增速下滑。
- **财险行业**：7月单月实现原保险保费收入966亿元，其中，占比排名前五的险种分别为：机动车辆保险、保证保险、责任保险、农业保险、健康险，占比分别为63.5%、8.8%、5.4%、5.3%、4.6%。中国太保、中国平安、中国财险、中国太平本月保费分别为98亿元、205亿元、299亿元、20亿元，单月同比增速分别为11.0%、3.8%、6.1%、8.6%，单月环比增速分别为-20.4%、-3.6%、-27.9%、-20.2%。

#### 相关研究报告

《非银金融 Q2 基金持仓点评》 20190721  
《2019年保险中报业绩前瞻》 20190717  
《保险行业点评》 20190710

中银国际证券股份有限公司  
具备证券投资咨询业务资格

非银金融：保险

王维逸

021-20328592

weiyi.wang@bocichina.com

证券投资咨询业务证书编号：S1300518050001

#### 投资建议

- 近期银保监会发布责任准备金评估利率新规，引导险企审慎评估产品定价利率，评估利率与市场利率联动，同时规定利率高于3.5%的年金险需要银保监会审批，短期内对少数公司产品策略有影响，但长期来利差损风险减小。19H代理人增员承压，原有通过代理人增员扩张推进新单销售的模式难以延续。各家公司在销售产品策略、代理人提质增员策略、科技赋能提升服务中差异化明显。推荐优先转型保障、经营稳定良好的中国平安。

#### 风险提示：

- 保障型产品保费增速不及预期；市场波动对投资收益、估值的双重影响；利率下行带来的险企投资不确定性。



## 1 行情数据

7月保险行业指数上涨0.29%，沪深300指数上涨0.26%，创业板指数上涨3.90%，证券指数下跌2.74%，互联网金融指数下跌7.37%。

图表 1.行业涨跌幅情况

代码	指数名称	当月涨跌幅(%)	当年累计涨跌幅(%)
000300.SH	沪深300	0.26	27.39
399006.SZ	创业板指	3.90	25.58
801193.SI	证券行业	(2.74)	35.81
801194.SI	保险行业	0.29	52.52
884136.WI	互联网金融	(7.37)	6.96

资料来源：万得，中银国际证券

## 2. 保费数据

**寿险：**人身寿险7月单月实现原保险保费收入1,583亿元，其中，寿险原保费收入1,110亿元，占比为79.0%；意外险实现原保险保费收入49亿元，占比为2.0%；健康险实现原保险保费收入423亿元，占比为18.9%。

中国人寿、中国太保、中国平安及新华保险7月单月保费同比增速为6.7%、4.7%、12.9%及5.2%；环比分别增长-52.5%、-48.1%、-10.4%以及-40.4%；中国太保7月单月保费同比增速下滑明显，表现弱于二季度单月（4月/5月/6月单月为13.0%/10.4%/12.5%），主要原因为热销款重疾险产品停售，导致单月保费增速下滑。

图表 2.人身寿险行业保费情况（单位：亿元）

项目	6月保费收入	7月保费收入	本年累计	6月占比(%)	7月占比(%)
原保险保费收入	2,482	1,583	20,414		
其中：寿险	1,774	1,110	16,136	79.8	79.0
意外险	63	49	416	1.9	2.0
健康险	645	423	3,861	18.3	18.9

资料来源：万得，中银国际证券

**财险：**财险7月单月实现原保险保费收入966亿元，其中，占比排名前五的险种分别为：机动车辆保险、保证保险、责任保险、农业保险、健康险，占比分别为63.5%、8.8%、5.4%、5.3%、4.6%。

中国太保、中国平安、中国财险、中国太平本月保费分别为98亿元、205亿元、299亿元、20亿元，单月同比增速分别为11.0%、3.8%、6.1%、8.6%，单月环比增速分别为-20.4%、-3.6%、-27.9%、-20.2%。

图表 3.财险行业保费情况（单位：亿元）

项目	6月保费收入	7月保费收入	本年累计	6月占比(%)	7月占比(%)
原保险保费收入	1,201	966	7,672	-	-
其中：企业财产保险	49	38	329	4.1	3.9
家庭财产保险	8	6	58	0.7	0.6
机动车辆保险	650	613	4,579	54.1	63.5
工程保险	12	8	80	1.0	0.8
责任保险	72	52	471	6.0	5.4
保证保险	70	85	458	5.8	8.8
农业保险	170	51	497	14.2	5.3
健康险	67	44	583	5.6	4.6
意外险	47	42	317	3.9	4.3

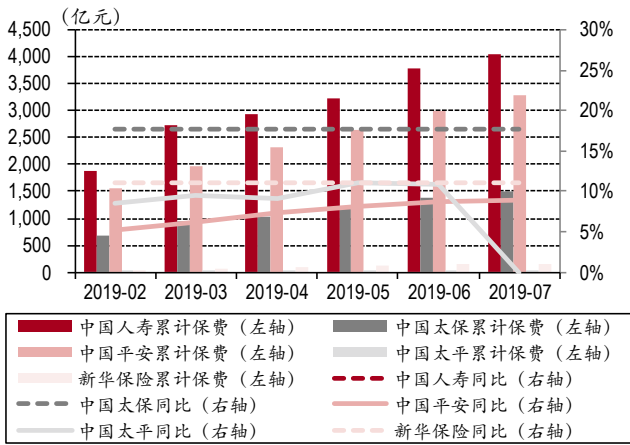
资料来源：万得，中银国际证券

图表 4.上市险企保费情况 (单位: 亿元)

公司名称	7月保费	单月环比(%)	单月同比(%)	1-7月保费	累计同比(%)
中国人寿	269	(52.47)	6.75	4051	5.11
中国太保	114	(47.98)	4.67	1498	6.31
中国平安-人寿	304	(10.47)	12.92	3293	9.24
中国平安-健康	6	26.73	54.69	36	68.17
中国平安-养老	17	(20.68)	6.34	155	7.33
中国平安-个险新单	97	(9.11)	3.51	944	(7.37)
中国平安-寿险合计	326	(10.82)	12.81	3484	9.55
中国太平-人寿	59	(55.23)	10.36	964	11.23
中国太平-养老	3	(8.44)	(17.11)	30	(6.26)
中国太平-寿险合计	61	(54.94)	7.00	994	10.61
新华保险	85	(40.45)	5.16	825	8.62

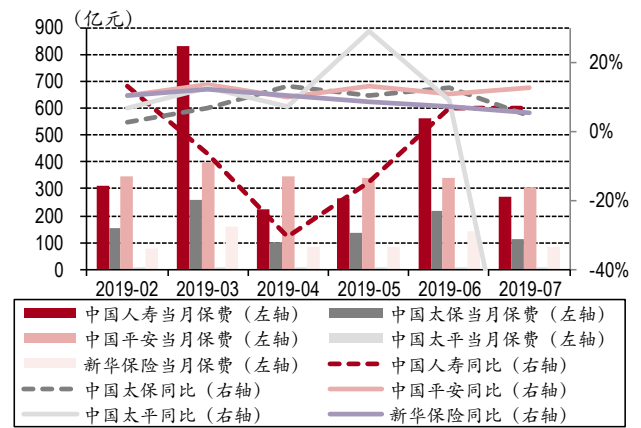
资料来源: 万得, 中银国际证券

图表 4. 寿险 2019/2-2019/7 累计保费及其同比增速



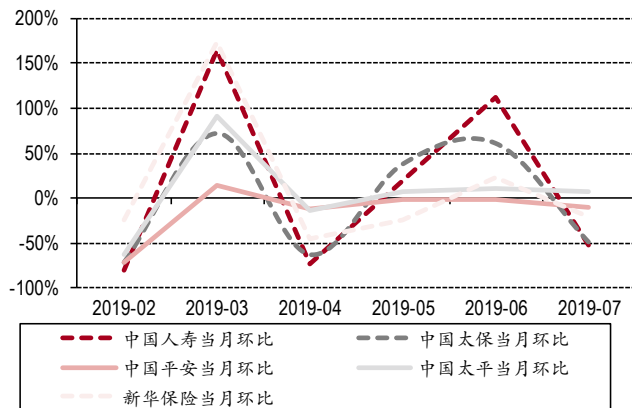
资料来源: 万得, 中银国际证券

图表 5. 寿险当月保费及其同比增速



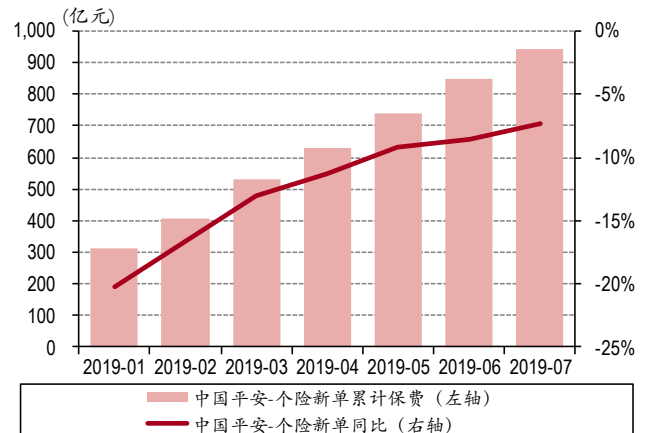
资料来源: 万得, 中银国际证券

图表 6. 寿险当月保费环比增速



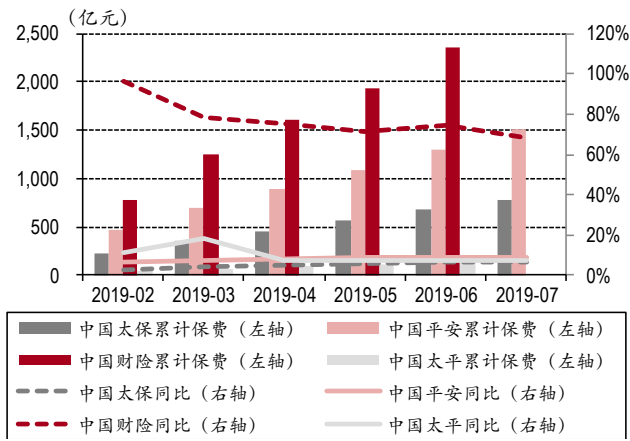
资料来源: 万得, 中银国际证券

图表 7. 中国平安-个险新单 2019 年累计保费及其同比增速



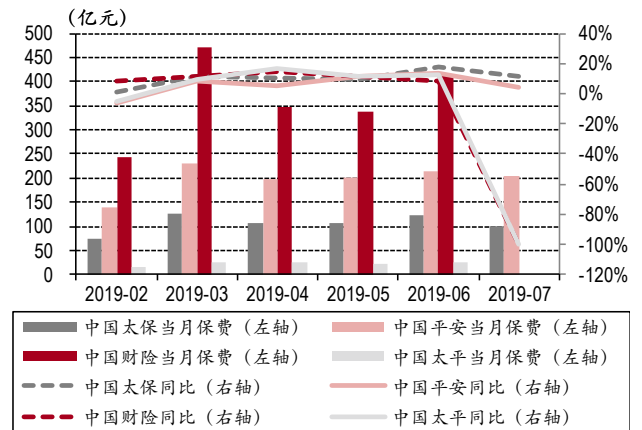
资料来源: 万得, 中银国际证券

图表 8. 财险 2019/2-2019/7 累计保费及其同比增速



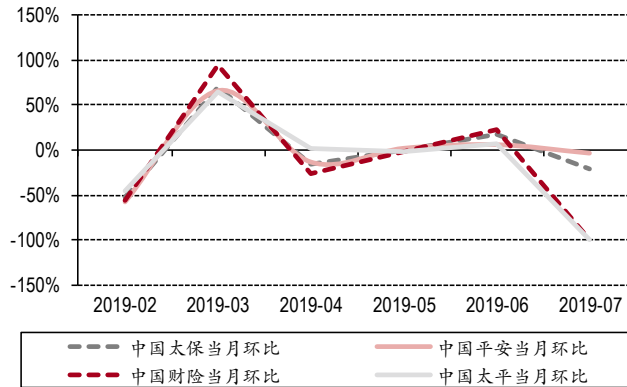
资料来源: 万得, 中银国际证券

图表 9. 财险当月保费及其同比增速



资料来源: 万得, 中银国际证券

图表 10. 财险当月保费环比增速



资料来源: 万得, 中银国际证券

附录图表 11. 报告中提及上市公司估值表

代码	公司	股价		2017	2018	2019E	2020E	评级
601628.SH	中国人寿	29.47	EVPS	25.97	28.13	32.38	37.87	增持
			P/EV	1.13	1.05	0.91	0.78	
			NBVPS	2.13	1.75	2.02	2.27	
			NBVX	13.86	16.82	14.56	13.00	
601318.SH	中国平安	90.4	EVPS	43.02	54.84	67.01	80.02	买入
			P/EV	2.10	1.65	1.35	1.13	
			NBVPS	3.68	3.95	4.29	4.81	
			NBVX	24.53	22.86	21.09	18.77	
601601.SH	中国太保	38.51	EVPS	31.58	37.09	42.67	49.21	增持
			P/EV	1.22	1.04	0.90	0.78	
			NBVPS	2.95	2.99	3.04	3.13	
			NBVX	13.06	12.87	12.67	12.28	
601336.SH	新华保险	51.67	EVPS	49.20	55.51	63.22	71.80	增持
			P/EV	1.05	0.93	0.82	0.72	
			NBVPS	3.87	3.91	3.80	3.84	
			NBVX	13.36	13.20	13.60	13.44	
行业平均 PEV					1.17	0.99	0.85	

资料来源: 万得, 中银国际证券

注: 股价截止9月9日, 未有评级公司盈利预测来自万得一致预期



## 披露声明

本报告准确表述了证券分析师的个人观点。该证券分析师声明，本人未在公司内、外部机构兼任有损本人独立性与客观性的其他职务，没有担任本报告评论的上市公司的董事、监事或高级管理人员；也不拥有与该上市公司有关的任何财务权益；本报告评论的上市公司或其它第三方都没有或没有承诺向本人提供与本报告有关的任何补偿或其它利益。

中银国际证券股份有限公司同时声明，将通过公司网站披露本公司授权公众媒体及其他机构刊载或者转发证券研究报告有关情况。如有投资者于未经授权的公众媒体看到或从其他机构获得本研究报告的，请慎重使用所获得的研究报告，以防止被误导，中银国际证券股份有限公司不对其报告理解和使用承担任何责任。

## 评级体系说明

以报告发布日后公司股价/行业指数涨跌幅相对同期相关市场指数的涨跌幅的表现为基准：

### 公司投资评级：

- 买入：预计该公司在未来6个月内超越基准指数20%以上；
- 增持：预计该公司在未来6个月内超越基准指数10%-20%；
- 中性：预计该公司股价在未来6个月内相对基准指数变动幅度在-10%-10%之间；
- 减持：预计该公司股价在未来6个月内相对基准指数跌幅在10%以上；
- 未有评级：因无法获取必要的资料或者其他原因，未能给出明确的投资评级。

### 行业投资评级：

- 强于大市：预计该行业指数在未来6个月内表现强于基准指数；
- 中性：预计该行业指数在未来6个月内表现基本与基准指数持平；
- 弱于大市：预计该行业指数在未来6个月内表现弱于基准指数。
- 未有评级：因无法获取必要的资料或者其他原因，未能给出明确的投资评级。

沪深市场基准指数为沪深300指数；新三板市场基准指数为三板成指或三板做市指数；香港市场基准指数为恒生指数或恒生中国企业指数；美股市场基准指数为纳斯达克综合指数或标普500指数。

## 风险提示及免责声明

本报告由中银国际证券股份有限公司证券分析师撰写并向特定客户发布。

本报告发布的特定客户包括：1) 基金、保险、QFII、QDII 等能够充分理解证券研究报告，具备专业信息处理能力的中银国际证券股份有限公司的机构客户；2) 中银国际证券股份有限公司的证券投资顾问服务团队，其可参考使用本报告。中银国际证券股份有限公司的证券投资顾问服务团队可能以本报告为基础，整合形成证券投资顾问服务建议或产品，提供给接受其证券投资顾问服务的客户。

中银国际证券股份有限公司不以任何方式或渠道向除上述特定客户外的公司个人客户提供本报告。中银国际证券股份有限公司的个人客户从任何外部渠道获得本报告的，亦不应直接依据所获得的研究报告作出投资决策；需充分咨询证券投资顾问意见，独立作出投资决策。中银国际证券股份有限公司不承担由此产生的任何责任及损失等。

本报告内含保密信息，仅供收件人使用。阁下作为收件人，不得出于任何目的直接或间接复制、派发或转发此报告全部或部分内容予任何其他人士，或将此报告全部或部分内容发表。如发现本研究报告被私自刊载或转发的，中银国际证券股份有限公司将及时采取维权措施，追究有关媒体或者机构的责任。所有本报告内使用的商标、服务标记及标记均为中银国际证券股份有限公司或其附属及关联公司（统称“中银国际集团”）的商标、服务标记、注册商标或注册服务标记。

本报告及其所载的任何信息、材料或内容只提供给阁下作参考之用，并未考虑到任何特别的投资目的、财务状况或特殊需要，不能成为或被视为出售或购买或认购证券或其它金融票据的要约或邀请，亦不构成任何合约或承诺的基础。中银国际证券股份有限公司不能确保本报告中提及的投资产品适合任何特定投资者。本报告的内容不构成对任何人的投资建议，阁下不会因为收到本报告而成为中银国际集团的客户。阁下收到或阅读本报告须在承诺购买任何报告中所指之投资产品之前，就该投资产品的适合性，包括阁下的特殊投资目的、财务状况及其特别需要寻求阁下相关投资顾问的意见。

尽管本报告所载资料的来源及观点都是中银国际证券股份有限公司及其证券分析师从相信可靠的来源取得或达到，但撰写本报告的证券分析师或中银国际集团的任何成员及其董事、高管、员工或其他任何个人（包括其关联方）都不能保证它们的准确性或完整性。除非法律或规则规定必须承担的责任外，中银国际集团任何成员不对使用本报告的材料而引致的损失负任何责任。本报告对其中所包含的或讨论的信息或意见的准确性、完整性或公平性不作任何明示或暗示的声明或保证。阁下不应单纯依靠本报告而取代个人的独立判断。本报告仅反映证券分析师在撰写本报告时的设想、见解及分析方法。中银国际集团成员可发布其它与本报告所载资料不一致及有不同结论的报告，亦有可能采取与本报告观点不同的投资策略。为免生疑问，本报告所载的观点并不代表中银国际集团成员的立场。

本报告可能附载其它网站的地址或超级链接。对于本报告可能涉及到中银国际集团本身网站以外的资料，中银国际集团未有参阅有关网站，也不对它们的内容负责。提供这些地址或超级链接（包括连接到中银国际集团网站的地址及超级链接）的目的，纯粹为了阁下的方便及参考，连结网站的内容不构成本报告的任何部份。阁下须承担浏览这些网站的风险。

本报告所载的资料、意见及推测仅基于现状，不构成任何保证，可随时更改，毋须提前通知。本报告不构成投资、法律、会计或税务建议或保证任何投资或策略适用于阁下个别情况。本报告不能作为阁下私人投资的建议。

过往的表现不能被视作将来表现的指示或保证，也不能代表或对将来表现做出任何明示或暗示的保障。本报告所载的资料、意见及预测只是反映证券分析师在本报告所载日期的判断，可随时更改。本报告中涉及证券或金融工具的价格、价值及收入可能出现上升或下跌。

部分投资可能不会轻易变现，可能在出售或变现投资时存在难度。同样，阁下获得有关投资的价值或风险的可靠信息也存在困难。本报告中包含或涉及的投资及服务可能未必适合阁下。如上所述，阁下须在做出任何投资决策之前，包括买卖本报告涉及的任何证券，寻求阁下相关投资顾问的意见。

中银国际证券股份有限公司及其附属及关联公司版权所有。保留一切权利。

## 中银国际证券股份有限公司

中国上海浦东  
银城中路 200 号  
中银大厦 39 楼  
邮编 200121  
电话: (8621) 6860 4866  
传真: (8621) 5888 3554

## 相关关联机构:

### 中银国际研究有限公司

香港花园道一号  
中银大厦二十楼  
电话: (852) 3988 6333  
致电香港免费电话:  
中国网通 10 省市客户请拨打: 10800 8521065  
中国电信 21 省市客户请拨打: 10800 1521065  
新加坡客户请拨打: 800 852 3392  
传真: (852) 2147 9513

### 中银国际证券有限公司

香港花园道一号  
中银大厦二十楼  
电话: (852) 3988 6333  
传真: (852) 2147 9513

### 中银国际控股有限公司北京代表处

中国北京市西城区  
西单北大街 110 号 8 层  
邮编: 100032  
电话: (8610) 8326 2000  
传真: (8610) 8326 2291

### 中银国际(英国)有限公司

2/F, 1 Lothbury  
London EC2R 7DB  
United Kingdom  
电话: (4420) 3651 8888  
传真: (4420) 3651 8877

### 中银国际(美国)有限公司

美国纽约市美国大道 1045 号  
7 Bryant Park 15 楼  
NY 10018  
电话: (1) 212 259 0888  
传真: (1) 212 259 0889

### 中银国际(新加坡)有限公司

注册编号 199303046Z  
新加坡百得利路四号  
中国银行大厦四楼(049908)  
电话: (65) 6692 6829 / 6534 5587  
传真: (65) 6534 3996 / 6532 3371