

# 次新股指数下跌，关注复合调味料研发生产商日辰食品上市

—中小盘次新股周报一百一十一期（2019/7/15-2019/7/19）

## 相关研究

《江丰电子（300666）深度：掘金小龙头系列之八：国内最大的半导体芯片用溅射靶材生产商，率先实现0到1突破》2018/08/30

《至纯科技（603690）深度：掘金小龙头系列之七：立足高纯工艺业务，享半导体快速发展东风》2018/7/19

《宠物行业爆发先看食品，渗透率提升潜力巨大——宠物行业深度系列报告之全球宠物食品初探》2018/05/22

《半导体材料国产化进程加速，高纯靶材企业迎机遇——掘金小龙头系列之四：江丰电子、阿石创》2018/03/28

《佩蒂股份（300673）深度：掘金小龙头系列之三：宠物零食细分龙头，产能释放自主品牌看点多多》2018/03/13

《洁美科技（002859）深度：掘金小龙头系列：纸质载带龙头携优势再出发，横纵向扩张打造电子产业隐形冠军》2018/02/12

## 证券分析师

马晓天 A0230516050002  
maxt@swsresearch.com  
任慕华 A0230517070002  
renmh@swsresearch.com

## 研究支持

余剑秋 A0230118070008  
yujq@swsresearch.com

## 联系人

余剑秋  
(8621)23297818×转  
yujq@swsresearch.com

## 本期投资提示：

- **本周（7月15日至7月19日）次新股指数下跌1.06%**。上证综指下跌0.22%，沪深300下跌0.02%，创业板指上涨1.57%，中小板指下跌0.01%，次新股指数下跌1.06%。**1）本周新股上市：值得买、移远通信、宏和科技。****2）截至目前近六个月上市新股的行业分布：发行数量居前五的是：化工（8家）、电子（7家）、机械设备（6家）、食品饮料（5家）、电气设备（4家）、传媒（4家）、医药生物（4家）、计算机（4家）；按募集资金总规模排序前五分别为：采掘（120亿）、化工（58亿）、电子（56亿）、银行（43亿）、机械设备（36亿）；按照每项平均融资金额前五为：采掘（60亿）、银行（21亿）、交通运输（16亿）、非银金融（13亿）、农林牧渔（12亿）。**3）本周开板公司：中信出版、中国卫通。****
- 近期已发行未上市或待发行的新股中，建议关注**日辰食品**。
- **日辰食品：复合调味料研发生产商。**公司主要生产酱汁类调味料、粉体类调味料以及少量食品添加剂，共三大类千余种产品，年产量1万吨以上。公司拥有行业内领先的技术水平、先进的生产工厂和完善的食品安全控制体系，是国家高新技术企业。公司15-17年营业收入分别为1.3/1.6/2.1亿元，16-17年YOY分别为20%/33%；15-17年归母净利润分别为0.3/0.3/0.6亿元，15-17年YOY分别为14%/25%/72%。
- **结合基本面分析，建议关注组合如下：**
- **1）高增长/成长估值匹配组合：苏州科达、视源股份、至纯科技、洁美科技**
- **2）高估值的基本面优秀个股：精测电子、富瀚微、联合光电、三利谱、江丰电子、阿石创、光威复材、星网宇达、激智科技、国科微、东尼电子**
- **3）稀缺性组合：佩蒂股份、中宠股份、科锐国际、南都物业、爱乐达、劲拓股份**



申万宏源研究微信服务号

## 目录

---

<b>1. 本周次新股交易情况及亮点回顾</b> .....	<b>4</b>
1.1 本周市场：次新股指数下跌 1.06%.....	4
1.2 本周次新股涨跌情况 .....	5
<b>2. 近两周新股重要事件概览</b> .....	<b>7</b>
2.1 主要事件概览.....	7
2.2 日辰食品：专注复合调味料研发生产 .....	7
<b>3 . 本周次新股公司重要公告</b> .....	<b>10</b>
<b>4 . 推荐组合</b> .....	<b>10</b>

## 图表目录

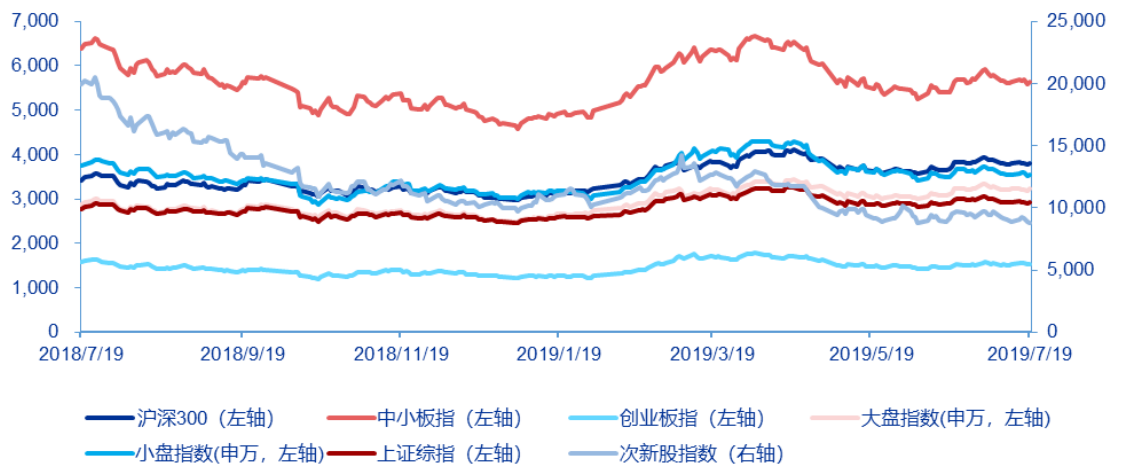
图 1：本周次新股指数下跌.....	4
图 2：次新股指数周下跌 1.06% .....	4
图 3：指数本周每日涨跌幅比较（7.15-7.19） .....	4
图 4：近六个月上市次新股所属行业情况：个数及行业总融资情况 .....	5
图 5：日辰食品股权结构 .....	8
图 6：日辰食品 17 年营收大幅增加.....	8
图 7：日辰食品 17 年归母净利润大幅增加 .....	8
图 8：日辰食品毛利率逐年增长.....	9
图 9：日辰食品期间费用率呈下降趋势 .....	9
表 1：次新股成分中涨幅前十 .....	5
表 2：次新股成分中跌幅前十 .....	6
表 3：近一个月上市，本周前开板 .....	6
表 4：本周开板公司.....	6
表 5：新股重要事件.....	7
表 6：日辰食品 IPO 募投项目 .....	9
表 7：推荐组合概览.....	10

# 1. 本周次新股交易情况及亮点回顾

## 1.1 本周市场：次新股指数下跌 1.06%

本周（7月15日至7月19日）次新股指数下跌 1.06%。上证综指下跌 0.22%，沪深300 下跌 0.02%，创业板指上涨 1.57%，中小板指下跌 0.01%，次新股指数下跌 1.06%。

图 1：本周次新股指数下跌

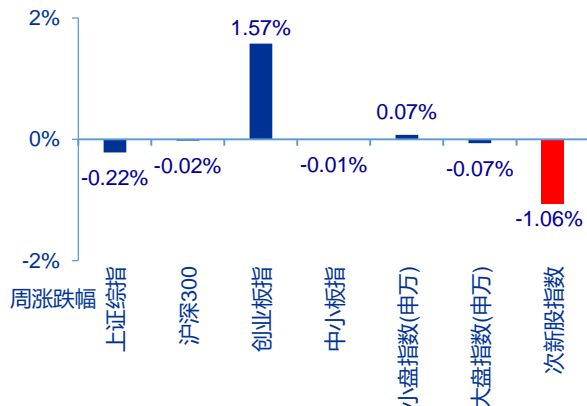


资料来源：Wind，申万宏源研究

注：本文所指次新股指数来自 Wind，代码 884189.WI，指最近四个自然月上市的股票，不包含最近一个月的。具体选取标准是：①样本审查期间样本股上市时长小于四个自然月；②每月 1 日调整样本股，纳入上上个月的次新股，剔除超过四个月的股票

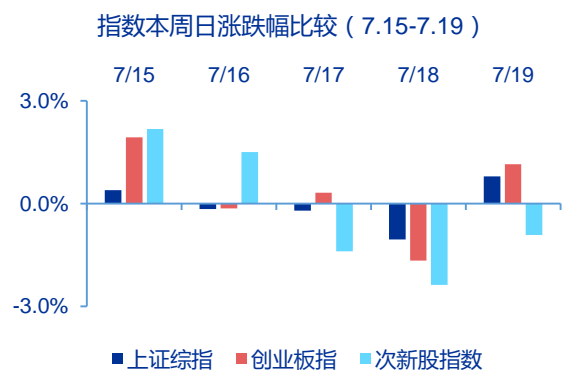
本周一至周五次新股指数的日涨跌幅分别为 2.18%、1.5%、-1.39%、-2.37%、-0.91%。整体下跌。

图 2：次新股指数周下跌 1.06%



资料来源：Wind，申万宏源研究

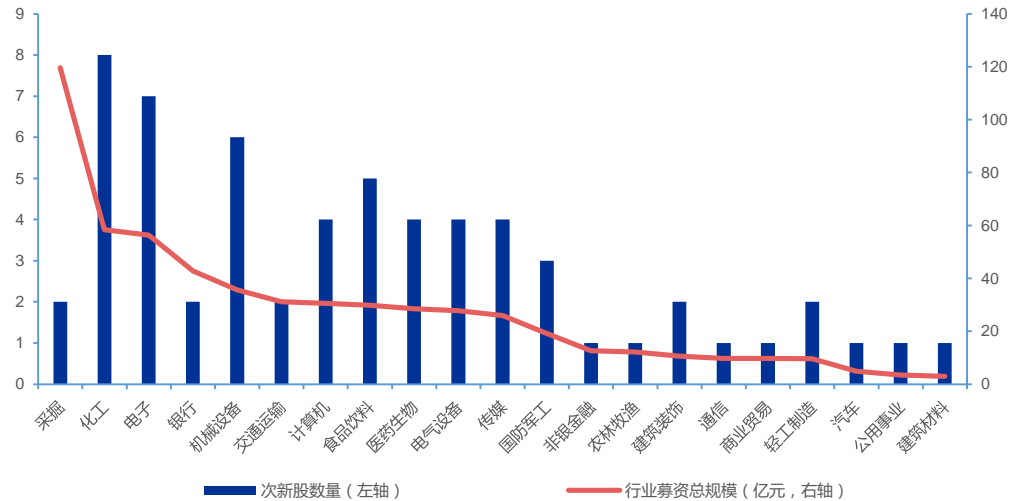
图 3：指数本周每日涨跌幅比较 (7.15-7.19)



资料来源：Wind，申万宏源研究

**本周 (7.15-7.19) 新股上市：值得买、移远通信、宏和科技。**截至目前近六个月上市新股的行业分布：发行数量居前五的是：化工（8家）、电子（7家）、机械设备（6家）、食品饮料（5家）、电气设备（4家）、传媒（4家）、医药生物（4家）、计算机（4家）；按募集资金总规模排序前五分别为：采掘（120亿）、化工（58亿）、电子（56亿）、银行（43亿）、机械设备（36亿）；按照每项平均融资金额前五为：采掘（60亿）、银行（21亿）、交通运输（16亿）、非银金融（13亿）、农林牧渔（12亿）。

**图 4：近六个月上市次新股所属行业情况：个数及行业总融资情况**



资料来源：Wind，申万宏源研究

## 1.2 本周次新股涨跌情况

**本周次新股涨幅前十的个股分别为：**三只松鼠（61.1%）、红塔证券（61%）、值得买（46.4%）、移远通信（33.1%）、中国卫通（21.9%）、中信出版（14.5%）、亚世光电（12.4%）、卓胜微（11.7%）、博通集成（11.7%）、迪普科技（10.7%）。

**表 1：次新股成分中涨幅前十**

代码	简称	上市时间	开板时间	周涨跌幅	首发募资(亿)	总市值(亿)	流通市值(亿)
300783.SZ	三只松鼠	2019-07-12	NA	61.1%	6.02	136.54	13.96
601236.SH	红塔证券	2019-07-05	NA	61.0%	12.59	469.07	46.99
300785.SZ	值得买	2019-07-15	NA	46.4%	3.79	31.95	7.99
603236.SH	移远通信	2019-07-16	NA	33.1%	9.80	75.10	18.78
601698.SH	中国卫通	2019-06-28	2019-07-15	21.9%	10.88	494.40	49.44
300788.SZ	中信出版	2019-07-05	2019-07-15	14.5%	7.06	74.96	18.74
002952.SZ	亚世光电	2019-03-28	2019-04-09	12.4%	4.75	41.67	8.69
300782.SZ	卓胜微	2019-06-18	2019-07-03	11.7%	8.82	206.05	51.51
603068.SH	博通集成	2019-04-15	2019-04-26	11.7%	6.46	96.21	24.05
300768.SZ	迪普科技	2019-04-12	2019-04-26	10.7%	4.49	169.12	16.92

资料来源：Wind，申万宏源研究

本周次新股跌幅前十的个股分别为：新化股份（-20%）、松炆资源（-14.4%）、因赛集团（-9.2%）、锦浪科技（-8.4%）、震安科技（-8.3%）、天味食品（-6.5%）、国茂股份（-5.9%）、奥美医疗（-5%）、威派格（-4.7%）、青岛港（-4.6%）。

表 2：次新股成分中跌幅前十

代码	简称	上市时间	开板时间	周涨跌幅	首发募资(亿)	总市值(亿)	流通市值(亿)
603867.SH	新化股份	2019-06-27	2019-07-04	-20.0%	5.70	45.67	11.42
603863.SH	松炆资源	2019-06-21	2019-07-02	-14.4%	5.12	46.90	11.73
300781.SZ	因赛集团	2019-06-06	2019-06-18	-9.2%	3.49	31.26	7.82
300763.SZ	锦浪科技	2019-03-19	2019-03-28	-8.4%	5.33	30.91	7.73
300767.SZ	震安科技	2019-03-29	2019-04-11	-8.3%	3.84	26.46	6.62
603317.SH	天味食品	2019-04-16	2019-04-24	-6.5%	5.56	169.31	16.93
603915.SH	国茂股份	2019-06-14	2019-06-21	-5.9%	8.73	80.67	14.69
002950.SZ	奥美医疗	2019-03-11	2019-03-22	-5.0%	5.29	95.45	10.85
603956.SH	威派格	2019-02-22	2019-03-13	-4.7%	2.43	69.73	6.97
601298.SH	青岛港	2019-01-21	2019-01-24	-4.6%	20.95	486.80	36.44

资料来源：Wind，申万宏源研究

近一个月上市，本周前开板公司情况见下表：新化股份（-20%）、海油发展（-1.6%）、松炆资源（-14.4%）、朗进科技（-1.5%）、元利科技（-2.6%）、西麦食品（-2.2%）。

表 3：近一个月上市，本周前开板

代码	简称	上市时间	开板时间	周涨跌幅	首发募资(亿)	总市值(亿)	流通市值(亿)
603867.SH	新化股份	2019-06-27	2019-07-04	-20.03%	5.70	45.67	11.42
600968.SH	海油发展	2019-06-26	2019-07-03	-1.6%	38.05	384.24	70.50
603863.SH	松炆资源	2019-06-21	2019-07-02	-14.36%	5.12	46.90	11.73
300594.SZ	朗进科技	2019-06-21	2019-07-02	-1.5%	4.23	33.81	8.45
603217.SH	元利科技	2019-06-20	2019-06-21	-2.55%	12.51	54.59	13.65
002956.SZ	西麦食品	2019-06-19	2019-06-24	-2.18%	7.33	43.44	10.86

资料来源：Wind，申万宏源研究

本周开板公司见下表：中信出版（14.5%）、中国卫通（21.9%）。

表 4：本周开板公司

代码	简称	上市时间	开板时间	周涨跌幅	首发募资(亿)	总市值(亿)	流通市值(亿)
300788.SZ	中信出版	2019-07-05	2019-07-15	14.46%	7.06	74.96	18.74
601698.SH	中国卫通	2019-06-28	2019-07-15	21.9%	10.88	494.40	49.44

资料来源：Wind，申万宏源研究

## 2. 近两周新股重要事件概览

### 2.1 主要事件概览

本周 (7.15-7.19) 新股上市：值得买、移远通信、宏和科技。

表 5：新股重要事件

代码	简称	2019-7-15	2019-7-16	2019-7-17	2019-7-18	2019-7-19
300785.SZ	值得买	上市				
603236.SH	移远通信		上市			
688016.SH	N 心脉	中签结果, 申购缴款				
688029.SH	N 南微	中签结果, 申购缴款				
688088.SH	N 虹软	中签结果, 申购缴款				
688122.SH	N 西超	中签结果, 申购缴款				
688020.SH	N 方邦	中签率	中签结果, 申购缴款			
688022.SH	N 瀚川	中签率	中签结果, 申购缴款			
688028.SH	N 沃尔德	中签率	中签结果, 申购缴款			
688033.SH	N 天宜	中签率	中签结果, 申购缴款			
688015.SH	N 交控	中签率	中签结果, 申购缴款			
688066.SH	N 航宏	中签率	中签结果, 申购缴款			
688388.SH	N 嘉元	中签率	中签结果, 申购缴款			
300786.SZ	国林环保	中签结果, 申购缴款				
603687.SH	大胜达		申购	中签率	中签结果, 申购缴款	
603983.SH	丸美股份		申购	中签率	中签结果, 申购缴款	
002957.SZ	科瑞技术			申购	中签率	中签结果, 申购缴款
603279.SH	景津环保			申购	中签率	中签结果, 申购缴款
002966.SZ	苏州银行				申购	中签率
603613.SH	国联股份				申购	中签率
002959.SZ	小熊电器	招股		询价	询价	
603662.SH	柯力传感		招股		询价	询价
603256.SH	宏和科技					上市
688099.SH	晶晨股份					招股
688188.SH	柏楚电子					招股

资料来源：wind，申万宏源研究

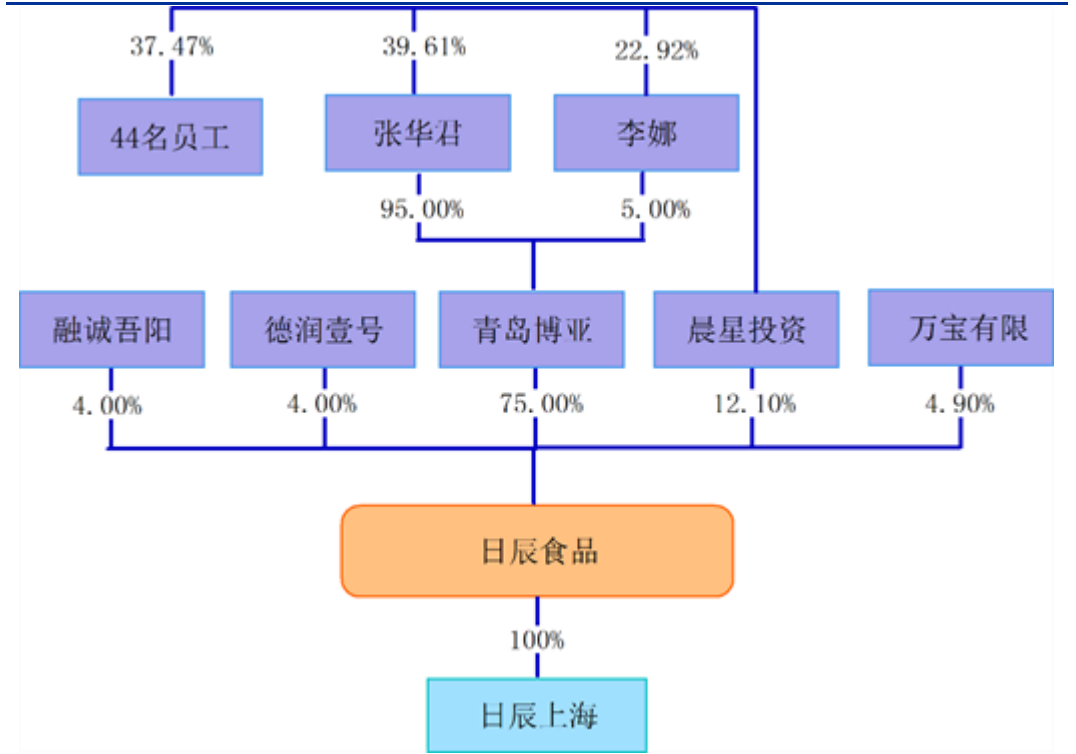
近期已发行未上市或待发行的新股中，建议关注**日辰食品**。

### 2.2 日辰食品：专注复合调味料研发生产

**复合调味料研发生产商。**公司主要生产酱汁类调味料、粉体类调味料以及少量食品添加剂，共三大类千余种产品，年产量 1 万吨以上。公司拥有行业内领先的技术水平、先进的生产工厂和完善的食品安全控制体系，是国家高新技术企业。公司为 2015 年度“食安

山东”食品生产加工示范企业，2017 年获得中国烹饪协会颁发的“中国餐饮 30 年优秀伙伴奖”。

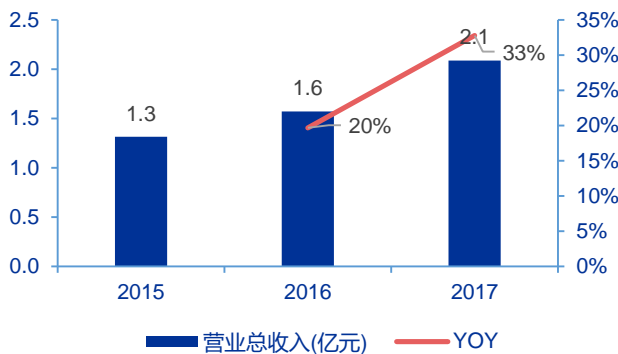
图 5：日辰食品股权结构



资料来源：日辰食品招股说明书，申万宏源研究

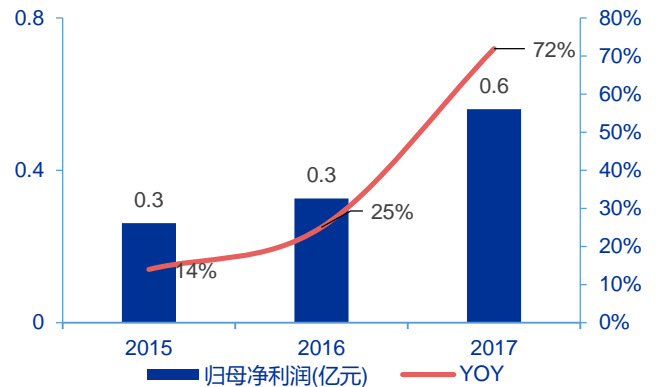
**营收逐年提升，归母净利率持续大幅增长。**公司 15-17 年营业收入分别为 1.3/1.6/2.1 亿元，16-17 年 YOY 分别为 20%/33%；15-17 年归母净利润分别为 0.3/0.3/0.6 亿元，15-17 年 YOY 分别为 14%/25%/72%。2015 年至 2017 年，餐饮客户和经销商客户成为公司酱汁类调味料营业收入的重要增长点。2017 年，餐饮客户营业收入持续增长，得益于下游连锁餐饮行业的快速发展和公司对下游餐饮客户的持续开拓。

图 6：日辰食品 17 年营收大幅增加



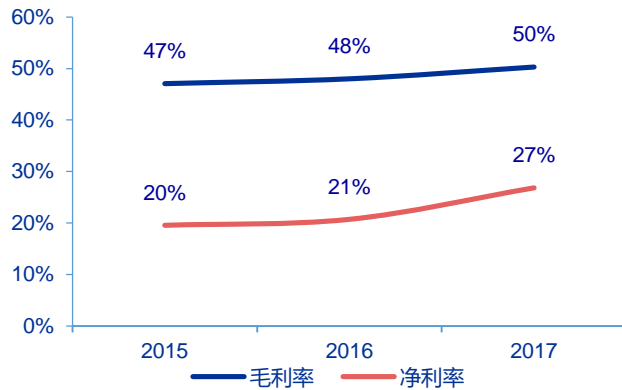
资料来源：Wind，申万宏源研究

图 7：日辰食品 17 年归母净利润大幅增加

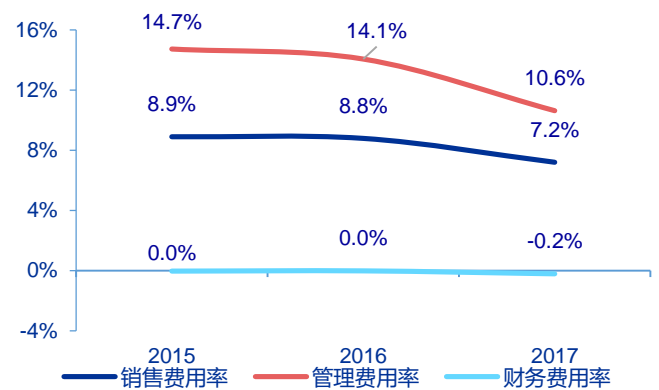


资料来源：Wind，申万宏源研究



**图 8：日辰食品毛利率逐年增长**


资料来源：Wind，申万宏源研究

**图 9：日辰食品期间费用率呈下降趋势**


资料来源：Wind，申万宏源研究

**生活节奏加快、餐饮连锁行业转型升级推动复合调味料行业快速增长。**城镇化的快速进程使人们的工作效率不断提升，青年消费群体生活节奏加快，导致家庭备餐时间大为减少，复合调味料市场消费需求旺盛。在餐饮连锁经营趋势下，复合调味料企业凭借本身优势，以及可以根据餐饮企业的要求，为其定制适用于某款菜品烹饪的调味料，不仅简化厨师工作，更让餐饮企业的特色化、标准化和规模化成为可能。对标准化、快速化程度要求高的快餐餐饮行业对复合调味料需求量很大，使得复合调味料市场也受益于外卖市场的快速增长。

**工业客户先发优势明显，率先开启多元化市场拓展方向。**公司是国内较早开始专业生产调理食品加工使用的复合调味料的企业之一，依靠先发优势不断巩固和加强，在日本终端客户及国内客户中赢得了优良口碑，培养了一批稳定的核心客户群。同时，公司抓住国内餐饮企业向连锁化、标准化转型的机遇，大力发展针对国内餐饮企业的复合调味料定制化业务，还创建自有品牌“味之物语”，开拓了味干拉面、鱼酷、永和大王等知名连锁餐饮品牌。

**本次 IPO 拟发行股份数量 2466 万股，募集资金规模 3 亿元。募集资金用于年产 15,000 吨复合调味品生产基地建设项目、营销网络建设项目、技术中心升级建设项目。公司 A 股可比公司为安记食品、干禾味业、加加食品、海天味业。**

**表 6：日辰食品 IPO 募投项目**

序号	项目名称	投资总额（万元）	投入募集资金（万元）
1	年产 15,000 吨复合调味品生产基地建设项目	20590	20590
2	营销网络建设项目	4624	4624
3	技术中心升级建设项目	3540	3540

合计

28754

28754

资料来源：日辰食品招股说明书，申万宏源研究

### 3. 本周次新股公司重要公告

**华阳国际 (002949.SZ)**：7月16日公司公告，因业务发展需要，在汕尾设立分公司。

**宝丰能源 (600989.SH)**：7月17日公司公告，2019年上半年，实现营业收入65亿元，同比增长9.7%；归母净利润19亿元，同比增长38.2%；基本每股收益0.28元，同比增长33.3%。

**中国人保 (601319.SH)**：7月17日公司公告，2019年1-6月经由子公司中国人民财产保险公司、中国人民健康保险公司及中国人民人寿保险公司所获得的原保险保费收入分别为人民币23.5亿元、1.5亿元及7.1亿元。

**中铝国际 (601068.SH)**：7月18日公司公告，2019年第二季度，公司新签合同1587个，新签合同金额人民币123亿元，同比减少30.9%。2019年1-6月，公司累计签订合同3105个，累计签订合同金额人民币186亿元。

### 4. 推荐组合

结合基本面分析，建议关注组合如下：

- 1) 高增长/成长估值匹配组合：苏州科达、视源股份、至纯科技、洁美科技
- 2) 高估值的基本面优秀个股：精测电子、富瀚微、联合光电、三利谱、江丰电子、阿石创、光威复材、星网宇达、激智科技、国科微、东尼电子
- 3) 稀缺性组合：佩蒂股份、中宠股份、科锐国际、南都物业、爱乐达、劲拓股份

表7：推荐组合概览

	代码	公司	总市值(亿元)	流通市值(亿元)	收盘价(元/股)	EPS			PE		
			2019-7-22	2019-7-22	2019-7-22	2018	2019E	2020E	2018	2019E	2020E
高增长/成长估值匹配组合	603660.SH	苏州科达	67.12	44.29	13.32	0.89	1.18	1.56	15	11	9
	002841.SZ	视源股份	476.01	49.49	72.58	1.53	2.01	2.74	47	36	26
	603690.SH	至纯科技	51.62	18.44	20.00	0.15	0.51	1.05	133	39	19
	002859.SZ	洁美科技	62.83	26.37	24.31	1.07	1.25	1.92	23	19	13
高估值基本面优秀个股	300567.SZ	精测电子	130.05	66.95	52.99	1.18	1.67	2.29	45	32	23
	300613.SZ	富瀚微	45.63	13.29	102.66	1.23	1.90	2.68	83	54	38
	300691.SZ	联合光电	41.56	17.94	18.44	0.32	0.44	0.65	57	42	28
	002876.SZ	三利谱	27.77	18.99	26.70	0.35	1.45	2.35	76	18	11
	300666.SZ	江丰电子	82.49	33.62	37.71	0.27	0.30	0.33	140	126	114

	300706.SZ	阿石创	32.46	12.94	23.00	0.20	0.27	0.29	115	85	79
	300699.SZ	光威复材	189.77	117.76	36.61	0.73	0.92	1.17	50	40	31
	002829.SZ	星网宇达	31.86	12.42	20.28	0.12	0.00	0.00	172	-	-
	300566.SZ	激智科技	24.49	14.93	15.78	0.27	0.00	0.00	58	-	-
	300672.SZ	国科微	53.78	32.73	29.88	0.50	0.00	0.00	60	-	-
	603595.SH	东尼电子	42.31	14.75	21.16	0.58	0.59	0.73	37	36	29
	300673.SZ	佩蒂股份	35.86	11.23	24.50	1.15	1.39	1.82	21	18	13
	002891.SZ	中宠股份	31.38	16.90	18.46	0.33	0.48	0.77	56	38	24
稀缺性	300662.SZ	科锐国际	58.95	29.67	32.75	0.65	0.89	1.17	50	37	28
组合	603506.SH	南都物业	24.91	6.23	18.57	0.68	0.82	1.02	27	23	18
	300696.SZ	爱乐达	32.04	13.22	26.88	0.57	0.66	0.77	47	41	35
	300400.SZ	劲拓股份	34.18	22.09	14.00	0.37	0.65	0.86	38	22	16

资料来源：Wind，申万宏源研究

## 信息披露

### 证券分析师承诺

本报告署名分析师具有中国证券业协会授予的证券投资咨询执业资格并注册为证券分析师，以勤勉的职业态度、专业审慎的研究方法，使用合法合规的信息，独立、客观地出具本报告，并对本报告的内容和观点负责。本人不曾因，不因，也将不会因本报告中的具体推荐意见或观点而直接或间接收到任何形式的补偿。

### 与公司有关的信息披露

本公司隶属于申万宏源证券有限公司。本公司经中国证券监督管理委员会核准，取得证券投资咨询业务许可。本公司关联机构在法律许可情况下可能持有或交易本报告提到的投资标的，还可能为或争取为这些标的提供投资银行服务。本公司在知晓范围内依法合规地履行披露义务。客户可通过 [compliance@swsresearch.com](mailto:compliance@swsresearch.com) 索取有关披露资料或登录 [www.swsresearch.com](http://www.swsresearch.com) 信息披露栏目查询从业人员资质情况、静默期安排及其他有关的信息披露。

### 机构销售团队联系人

华东	陈陶	021-23297221	13816876958	<a href="mailto:chentao1@swsresearch.com">chentao1@swsresearch.com</a>
华北	李丹	010-66500631	13681212498	<a href="mailto:lidan4@swsresearch.com">lidan4@swsresearch.com</a>
华南	谢文霓	021-23297211	18930809211	<a href="mailto:xiewenni@swsresearch.com">xiewenni@swsresearch.com</a>
海外	胡馨文	021-23297753	18321619247	<a href="mailto:huxinwen@swsresearch.com">huxinwen@swsresearch.com</a>

### 法律声明

本报告仅供上海申银万国证券研究所有限公司（以下简称“本公司”）的客户使用。本公司不会因接收人收到本报告而视其为客户。客户应当认识到有关本报告的短信提示、电话推荐等只是研究观点的简要沟通，需以本公司 <http://www.swsresearch.com> 网站刊载的完整报告为准，本公司并接受客户的后续问询。本报告首页列示的联系人，除非另有说明，仅作为本公司就本报告与客户的联络人，承担联络工作，不从事任何证券投资咨询服务业务。

本报告是基于已公开信息撰写，但本公司不保证该等信息的准确性或完整性。本报告所载的资料、工具、意见及推测只提供给客户作参考之用，并非作为或被视为出售或购买证券或其他投资标的的邀请或向人作出邀请。本报告所载的资料、意见及推测仅反映本公司于发布本报告当日的判断，本报告所指的证券或投资标的的价格、价值及投资收入可能会波动。在不同时期，本公司可发出与本报告所载资料、意见及推测不一致的报告。

客户应当考虑到本公司可能存在可能影响本报告客观性的利益冲突，不应视本报告为作出投资决策的惟一因素。客户应自主作出投资决策并自行承担投资风险。本公司特别提示，本公司不会与任何客户以任何形式分享证券投资收益或分担证券投资损失，任何形式的分享证券投资收益或者分担证券投资损失的书面或口头承诺均为无效。本报告中所指的投资及服务可能不适合个别客户，不构成客户私人咨询建议。本公司未确保本报告充分考虑到个别客户特殊的投资目标、财务状况或需要。本公司建议客户应考虑本报告的任何意见或建议是否符合其特定状况，以及（若有必要）咨询独立投资顾问。在任何情况下，本报告中的信息或所表述的意见并不构成对任何人的投资建议。在任何情况下，本公司不对任何人因使用本报告中的任何内容所引致的任何损失负任何责任。市场有风险，投资需谨慎。若本报告的接收人非本公司的客户，应在基于本报告作出任何投资决定或就本报告要求任何解释前咨询独立投资顾问。

本报告的版权归本公司所有，属于非公开资料。本公司对本报告保留一切权利。除非另有书面显示，否则本报告中的所有材料的版权均属本公司。未经本公司事先书面授权，本报告的任何部分均不得以任何方式制作任何形式的拷贝、复印件或复制品，或再次分发给任何其他人，或以任何侵犯本公司版权的其他方式使用。所有本报告中使用的商标、服务标记及标记均为本公司的商标、服务标记及标记。